


**ESPECIALISTAS
EN TEXTIL DEPORTIVO
Y PUBLICITARIO**

CATÁLOGO
2024



Acqua Royal



Bienvenido a ACQUA ROYAL, tu destino de confianza para productos textiles de primera calidad diseñados para potenciar el rendimiento deportivo y elevar la identidad de tu equipo, club o evento.

Nos enorgullece ser líderes en la venta al por mayor de artículos deportivos y publicitarios, ofreciendo una amplia gama de camisetas, sudaderas, polos y pantalones diseñados específicamente para carreras populares, clubes y promociones en general.

En ACQUA ROYAL, fusionamos la innovación con la comodidad para ofrecer productos que destacan en cualquier escenario. Nuestra colección se distingue por su calidad excepcional, tejidos transpirables y diseños vanguardistas que no solo visten, sino que también potencian el desempeño atlético.

Con años de experiencia, nos enorgullece colaborar con clientes satisfechos que confían en la calidad de nuestros productos para representar sus eventos, marcas y equipos. Ya sea que estés organizando un evento deportivo, vistiendo a tu equipo o promocionando tu evento, en ACQUA ROYAL encontrarás la solución perfecta.

Descubre la diferencia de calidad con ACQUA ROYAL.

¡Eleva tu juego con nosotros!

ÍNDICE

7 TÉCNICO



CAMISETA TÉCNICA

| | | | |
|--|----|------------------------------------|----|
| ECOTEX Adulto | 9 | GYM Capucha | 48 |
| ECOTEX Niño | 11 | NEON Reciclada | 49 |
| ECOTEX Woman | 13 | RETRO Reciclada | 50 |
| NEW TEX Adulto | 15 | PACIFIC Reciclada | 51 |
| NEW TEX Niño | 17 | CROM | 52 |
| NEW TEX Woman | 19 | XTREM | 53 |
| DYNAMIC Adulto | 21 | PIKAS Adulto / Niño | 54 |
| DYNAMIC Niño | 23 | PIKAS Woman | 55 |
| DYNAMIC Woman | 25 | ALFA | 56 |
| TANDEM Adulto | 27 | CUSTOM | 57 |
| TANDEM Niño | 29 | VULCAN | 58 |
| TANDEM Woman | 31 | PEGASO | 59 |
| TACTIC Adulto Poliéster / Algodón | 33 | ULTRA | 60 |
| GOLF Adulto | 34 | ALPE | 61 |
| REFLECTANTE | 35 | EPIC Adulto | 62 |
| CHEVIOT | 36 | EPIC Niño | 63 |
| CHEVIOT Combinada | 37 | DUNE | 64 |
| FLAG Adulto / Niño / Woman | 39 | MAO | 65 |
| CAMPUS SPANISH Adulto / Niño | 40 | DYNAMIC COMBO Adulto / Niño | 66 |
| CAMPUS Adulto / Niño | 41 | BOOMER | 67 |
| TONIC Adulto / Niño | 42 | ARMOUR Adulto / Niño | 68 |
| MAGIC Adulto / Niño | 43 | ARMOUR Woman | 69 |
| ENERGY | 44 | POTENZA Adulto | 70 |
| ELITE Adulto / Niño | 45 | POTENZA Woman | 71 |
| ICON Reciclada tricolor | 46 | GIRO Adulto / Niño | 72 |
| NITRO Reciclada | 47 | GIRO Woman | 73 |

| | |
|-----------------------------|----|
| CROSS 1/2 cremallera | 74 |
| IRON | 75 |
| COSMIC | 76 |
| TITAN | 77 |
| REBEL | 78 |
| CRONO | 79 |
| GRAFIC | 80 |
| INDOOR | 81 |
| ATOM | 82 |
| TRAIL | 83 |
| STELLA Woman | 96 |
| JANIS Woman | 97 |
| OLIMPIA Woman | 98 |
| FITNESS Woman | 99 |

CAMISETA TÉCNICA TIRANTES / SIN MANGAS

| | |
|--|----|
| BASKET Adulto / Niño | 85 |
| SIN MANGAS | 86 |
| REVERSIBLE Sin Mangas Adulto / Niño | 87 |
| ARMOUR Sin Mangas | 88 |
| ARMOUR Tirantes | 89 |
| SPEED Tirantes | 90 |
| FAST Tirantes Reciclada | 91 |
| SPRINT Tirantes | 92 |
| LISA Tirantes | 93 |
| ARMOUR AEROBIC | 94 |
| AEROBIC Woman | 95 |

POLO TÉCNICO

| | |
|---------------------------|-----|
| ALMA | 100 |
| WOMAN | 101 |
| OPEN Adulto / Niño | 102 |
| LISO | 103 |
| SPORT Adulto | 104 |
| SPORT Niño | 105 |
| MASTER | 106 |
| BANDERA ESPAÑOLA | 107 |

PETO TÉCNICO

| | |
|--------------------|-----|
| Adulto/Niño | 108 |
|--------------------|-----|

SHORTS Y FALDAS

| | |
|--|-----|
| BASKET Short Adulto / Niño | 84 |
| SHORT Técnico Adulto / Niño | 109 |
| Short Técnico PADEL Adulto / Niño | 110 |
| Short Técnico PADEL SUN | 111 |
| FALDA PADEL | 112 |
| FALDA PADEL MOON | 113 |
| Short Técnico ATHLETIC Woman | 114 |
| Short Técnico ATHLETIC Adulto | 115 |

CAMISETA TÉCNICA MANGA LARGA

| | |
|---|-----|
| MANGA LARGA Adulto / Niño | 116 |
| REFLECTANTE | 117 |
| POTENZA | 118 |
| COMBINADA | 119 |
| ARTIC térmica 1/2 Cremallera | 122 |
| ARTIC térmica cuello C/R Adulto / Niño | 123 |

CORTAVIENTOS

| | |
|----------------------|-----|
| Adulto / Niño | 121 |
|----------------------|-----|

CHANDALS

| | |
|--|-----|
| Sudadera técnica ROMA | |
| cuello redondo Adulto / Niño | 125 |
| Sudadera técnica MILAN | |
| media cremallera Adulto / Niño | 127 |
| Pantalón técnico TORINO Adulto / Niño | 129 |
| Chandal MUNICH Adulto / Niño | 131 |
| Chandal LYON Adulto / Niño | 133 |
| Sudadera capucha STORM | 134 |
| Sudadera cremallera BERLIN | 135 |
| Pantalón DENVER | 136 |

PRENDAS DE ABRIGO

| | |
|--|-----|
| Soft Shell CAPUCHA Adulto / Niño | 137 |
| Soft Shell CREMALLERA ENTERA Adulto | 138 |
| Soft Shell CREMALLERA ENTERA Niño | 139 |
| Soft Shell COMBINADO Adulto | 140 |
| Soft Shell COMBINADO Niño | 141 |
| EVO JACKET | 142 |
| CHALECO EVO | 143 |
| WINTER JACKET | 144 |
| CHALECO WINTER | 145 |
| POLAR FLEECE Cremallera Entera Adulto | 146 |
| MICRO POLAR Cremallera Entera Adulto | 147 |





148 ALGODÓN

| | |
|-----------------------------------|-----|
| Camiseta 150gr Adulto | 151 |
| Camiseta 150gr Niño | 153 |
| Camiseta 150gr Woman | 155 |
| Camiseta 150gr Bolsillo | 156 |
| Camiseta 150Gr Manga Larga | 157 |

158 POLOS

| | |
|--|-----|
| Piqué Manga Corta Adulto | 161 |
| Piqué Manga Corta Niño | 162 |
| Piqué Manga Corta Woman | 163 |
| 160gr Punto Liso Bolsillo Adulto | 164 |
| Piqué Manga Corta Bolsillo Adulto | 165 |
| Piqué BANDERA ESPAÑOLA | 166 |
| Piqué 210gr Manga Larga Bolsillo | 167 |
| Piqué 210gr Manga Larga | 169 |



171 FELPA

| | |
|--|-----|
| Sudadera Cuello Redondo Adulto | 173 |
| Sudadera Cuello Redondo Niño | 174 |
| Sudadera Cremallera Entera | 175 |
| Sudadera Capucha Canguro Adulto/ Niño | 176 |
| Sudadera Capucha Cremallera Entera | 177 |
| Sudadera Media Cremallera | 178 |
| Pantalón Recto | 179 |

180 WORK

Pantalón SARGA Multibolsillo **REFORZADO** —————182

Pantalón SARGA Multibolsillo **FUELLE** —————183



185 LIQUIDACIÓN

Camiseta Técnica **RIDER** —————186

Camiseta Técnica **VELA** —————186

Shoft Shell Media Cremallera —————187

Camiseta Técnica **CYBER** Adulto —————187

Camiseta Técnica **CYBER** Niño —————187

Camiseta Técnica **JAGUAR** Niño —————188

Camiseta Técnica **Dynamic COMBO** Niño (negro-rojo) —188

Camiseta Técnica **TEX** Niño —————189

Camiseta Técnica **TEX** Woman —————189

Camiseta Técnica **POWER** Adulto —————190

Camiseta Técnica **POWER** Niño —————190

Camiseta Técnica **TITAN** Adulto —————191


Camiseta Técnica **ATOM** Adulto —————191







TÉCNICO



CAMISETA TÉCNICA
ECOTEX ADULTO



FICHA TÉCNICA

- > **Mesh Yarn Dry Fit**
- > Manga **ranglán**
- > **Tapacosturas** en cuello
- > 100% Poliéster reciclado **transpirable**
- > Tejido **bird eye**
- > Etiqueta **removible**

TALLAS ADULTO

| | | | | | |
|---|---|---|----|-----|-----|
| S | M | L | XL | XXL | 3XL |
|---|---|---|----|-----|-----|



x 10 un



x 100 un

COLORES DISPONIBLES

| | | | | |
|------------|-----------------|----------|-----------------|----------------|
| Blanco | Negro | Rojo | Azul eléctrico* | Naranja fluor* |
| Azul acqua | Amarillo fluor* | Pistacho | Rojo coral | |

*Los colores flúor y eléctricos no son imprimibles por medios tradicionales, visite nuestra web para ver referencia real.





CAMISETA TÉCNICA **ECOTEX** NIÑO



FICHA TÉCNICA

- > **Mesh Yarn Dry Fit**
- > Manga **ranglán**
- > **Tapacosturas** en cuello
- > 100% Poliéster reciclado **transpirable**
- > Tejido **bird eye**
- > Etiqueta **removible**

TALLAS NIÑO

| | | | |
|--|-----|------|-------|
| | 4/6 | 8/10 | 12/14 |
|--|-----|------|-------|



x 10 un



x 100 un



COLORES DISPONIBLES

| | | | | |
|------------|-----------------|----------|-----------------|----------------|
| Blanco | Negro | Rojo | Azul eléctrico* | Naranja fluor* |
| Azul acqua | Amarillo fluor* | Pistacho | Rojo coral | |

*Los colores flúor y eléctricos no son imprimibles por medios tradicionales, visite nuestra web para ver referencia real.





CAMISETA TÉCNICA **ECOTEX** WOMAN



FICHA TÉCNICA

- > **Mesh Yarn Dry Fit**
- > Manga **ranglán**
- > 100% Poliéster reciclado
transpirable
- > Tejido **bird eye**
- > Etiqueta **removible**
- > Cuello **pico**
- > **Entallada**

TALLAS WOMAN

| | | | | | |
|---|---|---|----|-----|--|
| S | M | L | XL | XXL | |
|---|---|---|----|-----|--|



x 10 un



x 100 un

COLORES DISPONIBLES

| | | | | |
|------------|-----------------|----------|-----------------|----------------|
| Blanco | Negro | Rojo | Azul eléctrico* | Naranja flúor* |
| Azul acqua | Amarillo flúor* | Pistacho | Rojo coral | |

*Los colores flúor y eléctricos no son imprimibles por medios tradicionales, visite nuestra web para ver referencia real.





CAMISETA TÉCNICA **NEW TEX** ADULTO

FICHA TÉCNICA

- > **Mesh Yarn Dry Fit**
- > Tejido técnico **Newtex**
- > **Tapacosturas** en cuello
- > Manga **ranglán**
- > Etiqueta **removible**
- > 100% Poliéster texturado **transpirable**



TALLAS ADULTO

| | | | | | |
|---|---|---|----|-----|-----|
| S | M | L | XL | XXL | 3XL |
|---|---|---|----|-----|-----|



x 5 un



x 100 un

COLORES DISPONIBLES

| | | | | |
|----------|-----------------|--------------|----------------|----------------|
| Amarillo | Amarillo Flúor* | Arena | Blanco | Celeste |
| Cian | Coral | Fucsia | Gris Claro | Gris Antracita |
| Kaki | Marino | Morado | Naranja flúor* | Negro |
| Pistacho | Rojo | Rosa | Rosa Gum | Royal |
| Tierra | Verde | Verde flúor* | Verde Menta | |

*Los colores flúor no son imprimibles por medios tradicionales, visite nuestra web para ver referencia real.





CAMISETA TÉCNICA **NEW TEX** NIÑO

FICHA TÉCNICA

- > **Mesh Yarn Dry Fit**
- > Tejido técnico **Newtex**
- > **Tapacosturas** en cuello
- > Manga **ranglán**
- > Etiqueta **removible**
- > 100% Poliéster texturado
transpirable



TALLAS NIÑO

| | | | |
|-----|-----|------|-------|
| 2/3 | 4/6 | 8/10 | 12/14 |
|-----|-----|------|-------|



x 5 un



x 100 un



COLORES DISPONIBLES


| | | | | |
|--------------|-----------------|--------|----------------|-------|
| Amarillo | Amarillo-flúor* | Blanco | Celeste | Cian |
| Coral | Fucsia | Marino | Naranja flúor* | Negro |
| Pistacho | Rojo | Rosa | Rosa Gum | Verde |
| Verde flúor* | Verde menta | Royal | | |

COLOR NUEVO

COLOR NUEVO

*Los colores flúor no son imprimibles por medios tradicionales, visite nuestra web para ver referencia real.





CAMISETA TÉCNICA **NEW TEX** WOMAN

FICHA TÉCNICA

- > **Mesh Yarn Dry Fit**
- > Tejido técnico **Newtex**
- > Manga **ranglán**
- > Etiqueta **removible**
- > **Entallada**
- > Cuello **pico**
- > 100% Poliéster texturado
transpirable



TALLAS WOMAN

| | | | | | |
|---|---|---|----|-----|--|
| S | M | L | XL | XXL | |
|---|---|---|----|-----|--|



x 5 un



x 100 un




COLORES DISPONIBLES

| | | | | |
|----------|---------|--------|----------------|-------------|
| Blanco | Celeste | Fucsia | Naranja flúor* | Negro |
| Pistacho | Rojo | Rosa | Rosa gum | Verde menta |

*Los colores flúor no son imprimibles por medios tradicionales, visite nuestra web para ver referencia real.





CAMISETA TÉCNICA **DYNAMIC** ADULTO

FICHA TÉCNICA

- > **Mesh Yarn Dry Fit**
- > Tejido técnico **Dynamic**
- > **Tapacosturas** en cuello
- > 100% Poliéster texturado **transpirable**



TALLAS ADULTO

| | | | | | |
|---|---|---|----|-----|-----|
| S | M | L | XL | XXL | 3XL |
|---|---|---|----|-----|-----|



x 5 un



x 100 un

COLORES DISPONIBLES

| | | | | |
|-----------------|--------------|----------|--------|--------|
| Amarillo flúor* | Blanco | Fucsia | Marino | Morado |
| Naranja flúor* | Negro | Pistacho | Rojo | Royal |
| CIAN | Verde flúor* | | | |

*Los colores flúor no son imprimibles por medios tradicionales, visite nuestra web para ver referencia real.





CAMISETA TÉCNICA **DYNAMIC** NIÑO

FICHA TÉCNICA

- > **Mesh Yarn Dry Fit**
- > Tejido técnico **Dynamic**
- > **Tapacosturas** en cuello
- > 100% Poliéster texturado **transpirable**



TALLAS NIÑO

| | | | |
|-----|-----|------|-------|
| 2/3 | 4/6 | 8/10 | 12/14 |
|-----|-----|------|-------|



x 5 un



x 100 un



COLORES DISPONIBLES

| | | | | |
|-----------------|--------------|----------|--------|--------|
| Amarillo flúor* | Blanco | Fucsia | Marino | Morado |
| Naranja flúor* | Negro | Pistacho | Rojo | Royal |
| Cian | Verde flúor* | | | |

*Los colores flúor no son imprimibles por medios tradicionales, visite nuestra web para ver referencia real.





CAMISETA TÉCNICA **DYNAMIC** WOMAN

FICHA TÉCNICA

- > **Mesh Yarn Dry Fit**
- > Tejido técnico **DYNAMIC**
- > **Tapacosturas** en cuello
- > **Entallada**
- > Cuello **redondo**
- > 100% Poliéster texturado
transpirable



TALLAS WOMAN

| | | | | | |
|---|---|---|----|--|--|
| S | M | L | XL | | |
|---|---|---|----|--|--|



x 5 un



x 100 un

COLORES DISPONIBLES

| | | | | |
|-----------------|--------|--------|--------------|-------|
| Amarillo flúor* | Blanco | Fucsia | Morado | Negro |
| Pistacho | Rojo | Cian | Verde flúor* | |

*Los colores flúor no son imprimibles por medios tradicionales, visite nuestra web para ver referencia real.





CAMISETA TÉCNICA **TANDEM** ADULTO

FICHA TÉCNICA

- > **Mesh Yarn Dry Fit**
- > **Combinación tejidos**
- > **Tapacosturas** en cuello
- > **Nido de abeja** en espalda
- > 100% Poliéster texturado
transpirable



TALLAS ADULTO

| | | | | | |
|------|---|---|----|-----|-----|
| S | M | L | XL | XXL | 3XL |
| 4XL* | | | | | |

*Solo en Blanco, Negro, Gris, Rojo y Royal



x 5 un



x 100 un

COLORES DISPONIBLES

| | | | | |
|----------|------------------|----------------|---------|-----------------|
| Amarillo | Amarillo flúor** | Blanco | Celeste | Cian |
| Coral | Fucsia | Gris Antracita | Morado | Naranja flúor** |
| Negro | Pistacho | Rojo | Royal | |

**Los colores flúor no son imprimibles por medios tradicionales, visite nuestra web para ver referencia real.





CAMISETA TÉCNICA **TANDEM NIÑO**

FICHA TÉCNICA

- > **Mesh Yarn Dry Fit**
- > **Combinación tejidos**
- > **Tapacosturas** en cuello
- > **Nido de abeja** en espalda
- > 100% Poliéster texturado **transpirable**



TALLAS NIÑO

| | | | |
|-----|-----|------|-------|
| 2/3 | 4/6 | 8/10 | 12/14 |
|-----|-----|------|-------|



x 5 un



x 100 un




COLORES DISPONIBLES

| | | | | |
|----------|-----------------|----------------|---------|----------|
| Amarillo | Amarillo flúor* | Blanco | Celeste | Coral |
| Fucsia | Morado | Naranja flúor* | Negro | Pistacho |
| Rojo | Royal | Cian | | |

*Los colores flúor no son imprimibles por medios tradicionales, visite nuestra web para ver referencia real.





CAMISETA TÉCNICA **TANDEM** WOMAN

FICHA TÉCNICA

- > **Mesh yarn dry fit**
- > **Entallada**
- > **Cuello pico**
- > **Nido de abeja** en espalda
- > **100% Poliéster texturado transpirable**



TALLAS WOMAN

| | | | | | |
|---|---|---|----|-----|--|
| S | M | L | XL | XXL | |
|---|---|---|----|-----|--|



x 5 un



x 100 un

COLORES DISPONIBLES

| | | | | |
|----------|---------|--------|----------------|-------|
| Blanco | Celeste | Fucsia | Naranja flúor* | Negro |
| Pistacho | Rojo | | | |

*Los colores flúor no son imprimibles por medios tradicionales, visite nuestra web para ver referencia real.





CAMISETA TÉCNICA **COTTON TACTIC**

FICHA TÉCNICA

- > **Mesh Yarn Dry Fit**
- > Tejido **ultra suave**
- > Detalles **reflectantes** en mangas
- > **Tapacosturas** en cuello
- > **85% Poliéster** texturado **transpirable**
- > **15% Algodón** peinado

TALLAS ADULTO

| | | | | | |
|---|---|---|----|-----|--|
| S | M | L | XL | XXL | |
|---|---|---|----|-----|--|



x 5 un



x 100 un



COLORES DISPONIBLES

| | | | | |
|-----------------|--------------|------|---------|------|
| Amarillo flúor* | Blanco | Cian | Naranja | Rojo |
| Royal | Verde flúor* | | | |

*Los colores flúor no son imprimibles por medios tradicionales, visite nuestra web para ver referencia real.





CAMISETA TÉCNICA
GOLF



FICHA TÉCNICA

- > Mesh Yarn Dry Fit
- > Manga **ranglán**
- > **Hilo** en costuras de **contraste**
- > **Tapacosturas** en cuello
- > 100% Poliéster texturado **transpirable**

COLORES



TALLAS ADULTO

| | | | | |
|---|---|---|----|-----|
| S | M | L | XL | XXL |
|---|---|---|----|-----|



*Los colores flúor no son imprimibles por medios tradicionales, visite nuestra web para ver referencia real.



CAMISETA TÉCNICA **REFLECTANTE**

TALLAS ADULTO

| | | | | |
|---|---|---|----|-----|
| S | M | L | XL | XXL |
|---|---|---|----|-----|



x 5 un



x 100 un

COLORES

| | | |
|-----------------|----------------|-------|
| Amarillo flúor* | Naranja flúor* | Negro |
| Rojo | Royal | |

FICHA TÉCNICA

- > Mesh Yarn Dry Fit
- > Manga **ranglán**
- > Banda **reflectante**
- > **Tapacosturas** en cuello
- > 100% Poliéster texturado **transpirable**

*Los colores flúor no son imprimibles por medios tradicionales, visite nuestra web para ver referencia real.





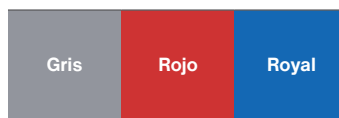
CAMISETA TÉCNICA
CHEVIOT



FICHA TÉCNICA

- > **Mesh Yarn Dry Fit**
- > Manga **ranglán**
- > Efecto **envejecido**
- > **Tapacosturas** en cuello
- > 100% Poliéster texturado **transpirable**

COLORES



TALLAS ADULTO

| | | | | |
|---|---|---|----|-----|
| S | M | L | XL | XXL |
|---|---|---|----|-----|





CAMISETA TÉCNICA
CHEVIOT COMBINADA

TALLAS ADULTO

| | | | | |
|---|---|---|----|-----|
| S | M | L | XL | XXL |
|---|---|---|----|-----|

COLORES



FICHA TÉCNICA

- > Mesh Yarn Dry Fit
- > Manga ranglán
- > Efecto envejecido
- > Tapacosturas en cuello
- > 100% Poliéster texturado **transpirable**



x 5 un



x 100 un





CAMISETA TÉCNICA

FLAG

ADULTO/NIÑO/WOMAN

FICHA TÉCNICA

- > **Mesh Yarn Dry Fit**
- > Corte manga **recto**
- > **Tapacosturas** en cuello
- > 100% Poliéster texturado **transpirable**
- > **Cuello** montado
- > Detalles contraste color en **sublimación**
- > Etiqueta **removible**
- > **Entallada y cuello pico (Modelo Woman)**

TALLAS ADULTO

| | | | | | |
|---|---|---|----|-----|-----|
| S | M | L | XL | XXL | 3XL |
|---|---|---|----|-----|-----|

TALLAS NIÑO

| | | | |
|--|-----|------|-------|
| | 4/6 | 8/10 | 12/14 |
|--|-----|------|-------|

TALLAS WOMAN

| | | | | |
|---|---|---|----|-----|
| S | M | L | XL | XXL |
|---|---|---|----|-----|



x 10 un



x 100 un

COLORES







CAMISETA TÉCNICA
CAMPUS SPANISH ADULTO/NIÑO



FICHA TÉCNICA

- > **Mesh Yarn Dry Fit**
- > Corte manga **recto**
- > **Tapacosturas** en cuello
- > 100% Poliéster texturado **transpirable**
- > **Cuello** montado
- > Detalles contraste color en **sublimación**
- > Etiqueta **removible**

COLORES



TALLAS ADULTO

| | | | | | |
|---|---|---|----|-----|-----|
| S | M | L | XL | XXL | 3XL |
|---|---|---|----|-----|-----|

TALLAS NIÑO

| | | | |
|--|-----|------|-------|
| | 4/6 | 8/10 | 12/14 |
|--|-----|------|-------|





CAMISETA TÉCNICA **CAMPUS** ADULTO/NIÑO

TALLAS ADULTO

| | | | | |
|---|---|---|----|-----|
| S | M | L | XL | XXL |
|---|---|---|----|-----|

TALLAS NIÑO

| | | | |
|--|-----|------|-------|
| | 4/6 | 8/10 | 12/14 |
|--|-----|------|-------|

COLORES



FICHA TÉCNICA

- > **Mesh Yarn Dry Fit**
- > Corte manga **recto**
- > **Tapacosturas** en cuello
- > 100% Poliéster texturado **transpirable**
- > **Cuello** montado
- > Detalles contraste color en **sublimación**
- > Etiqueta **removible**



x 10 un



x 100 un





CAMISETA TÉCNICA
TONIC ADULTO/NIÑO



FICHA TÉCNICA

- > **Mesh Yarn Dry Fit**
- > Corte manga **recto**
- > **Tapacosturas** en cuello
- > 100% Poliéster texturado **transpirable**
- > Cuello **montado**
- > Etiqueta **removible**

COLORES



*Los colores flúor no son imprimibles por medios tradicionales, visite nuestra web para ver referencia real.

TALLAS ADULTO

| | | | | | |
|---|---|---|----|-----|-----|
| S | M | L | XL | XXL | 3XL |
|---|---|---|----|-----|-----|

TALLAS NIÑO

| | | | |
|--|-----|------|-------|
| | 4/6 | 8/10 | 12/14 |
|--|-----|------|-------|



x 10 un



x 100 un



CAMISETA TÉCNICA
MAGIC ADULTO/NIÑO

| TALLAS ADULTO | | | | | |
|---------------|-----|------|-------|-----|-----|
| S | M | L | XL | XXL | 3XL |
| TALLAS NIÑO | | | | | |
| | 4/6 | 8/10 | 12/14 | | |

COLORES




FICHA TÉCNICA

- > **Mesh Yarn Dry Fit**
- > Corte manga **recto**
- > **Tapacosturas** en cuello
- > 100% Poliéster texturado **transpirable**
- > Cuello **montado**
- > Etiqueta **removible**

 x 10 un  x 100 un





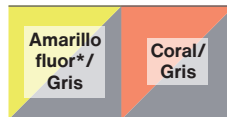
CAMISETA TÉCNICA
ENERGY



FICHA TÉCNICA

- > Mesh Yarn Dry Fit
- > Tejido liso
- > Camiseta técnica **transpirable**
- > **Full print** parte delantera
- > Cuello **montado**
- > **Tapacosturas** en cuello

COLORES



TALLAS ADULTO

| | | | | |
|---|---|---|----|-----|
| S | M | L | XL | XXL |
|---|---|---|----|-----|





CAMISETA TÉCNICA
ELITE ADULTO/NIÑO

TALLAS ADULTO

| | | | | |
|---|---|---|----|-----|
| S | M | L | XL | XXL |
|---|---|---|----|-----|

TALLAS NIÑO

| | | | |
|--|-----|------|-------|
| | 4/6 | 8/10 | 12/14 |
|--|-----|------|-------|

COLORES



FICHA TÉCNICA

- > **Mesh Yarn Dry Fit**
- > Camiseta técnica **transpirable**
- > Tejido **liso**
- > Cuello **montado**
- > **Full print** parte delantera
- > **Tapacosturas** en cuello





CAMISETA TÉCNICA
RECICLADA ICON



FICHA TÉCNICA

- > **Mesh Yarn Dry Fit**
- > Camiseta técnica **transpirable**
- > Cuello **montado**
- > Tejido en **poliester**
- > 100% **Reciclado**
- > Tejido **liso**
- > **Sublimada**

COLORES



TALLAS ADULTO

| | | | | |
|---|---|---|----|-----|
| S | M | L | XL | XXL |
|---|---|---|----|-----|



x 5 un



x 100 un

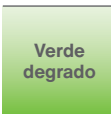


CAMISETA TÉCNICA
RECICLADA NITRO

TALLAS ADULTO

| | | | | |
|---|---|---|----|-----|
| S | M | L | XL | XXL |
|---|---|---|----|-----|

COLORES



FICHA TÉCNICA

- > **Mesh Yarn Dry Fit**
- > Camiseta tecnica **transpirable**
- > Cuello **montado**
- > Tejido en poliester
- > 100% **Reciclado**
- > **Sublimada**



x 5 un



x 100 un





CAMISETA TÉCNICA
GYM CAPUCHA



FICHA TÉCNICA

- > Mesh Yarn Dry Fit
- > Camiseta tecnica **transpirable**
- > Tejido **cheviot** liso
- > Efecto **envejecido**
- > Capucha con **cordón**
- > **Aperturas** laterales
- > Tejido en **poliester 100%**

COLORES

Gris
Vigore

TALLAS ADULTO


| | | | | |
|---|---|---|----|-----|
| S | M | L | XL | XXL |
|---|---|---|----|-----|



x 5 un



x 100 un



CAMISETA TÉCNICA **RECICLADA NEON**

TALLAS ADULTO

| | | | | |
|---|---|---|----|-----|
| S | M | L | XL | XXL |
|---|---|---|----|-----|

COLORES



FICHA TÉCNICA

- > **Mesh Yarn Dry Fit**
- > Camiseta técnica **transpirable**
- > Cuello **montado**
- > Tejido en **poliester**
- > 100% **Reciclado**
- > Tejido **jacquard**
- > **Combinación** de tejidos




x 5 un



x 100 un





CAMISETA TÉCNICA
RECICLADA RETRO



FICHA TÉCNICA

- > Mesh Yarn Dry Fit
- > Camiseta tecnica **transpirable**
- > Cuello **montado**
- > Tejido en **poliester**
- > 100% **Reciclado**
- > Tejido **jacquard**

COLORES



TALLAS ADULTO

| | | | | |
|---|---|---|----|-----|
| S | M | L | XL | XXL |
|---|---|---|----|-----|





CAMISETA TÉCNICA **RECICLADA PACIFIC**

TALLAS ADULTO

| | | | | |
|---|---|---|----|-----|
| S | M | L | XL | XXL |
|---|---|---|----|-----|

COLORES

Verde
piscina

FICHA TÉCNICA

- > Mesh Yarn Dry Fit
- > Camiseta técnica **transpirable**
- > Cuello **montado**
- > Tejido en **poliéster**
- > 100% **Reciclado**
- > Tejido **mixed eyelet**



x 5 un



x 100 un





CAMISETA TÉCNICA
CROM



FICHA TÉCNICA

- > Mesh Yarn Dry Fit
- > Camiseta tecnica **transpirable**
- > Cuello **montado**
- > Tejido **efecto envejecido**
- > Tejido **ultra suave**

COLORES

Naranja
cheviot

TALLAS ADULTO

| | | | | |
|---|---|---|----|--|
| S | M | L | XL | |
|---|---|---|----|--|

 x 5 un  x 100 un



CAMISETA TÉCNICA
XTREM

TALLAS ADULTO

| | | | |
|---|---|---|----|
| S | M | L | XL |
|---|---|---|----|

COLORES

Azul
cheviot

FICHA TÉCNICA

- > **Mesh Yarn Dry Fit**
- > Tejido **cheviot**
- > Efecto **envejecido**
- > Cuello **montado**
- > **Tapacosturas** en cuello
- > **Cheviot sublimada**
- > 100% Poliéster texturado **transpirable**




x 5 un



x 100 un





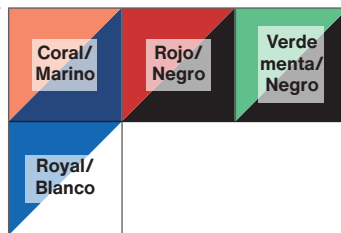
CAMISETA TÉCNICA
PIKAS ADULTO/NIÑO



FICHA TÉCNICA

- > **Mesh yarn dry fit**
- > Tejido cubic **jacquard**
- > **Tapacosturas** en cuello
- > 100% Poliéster texturado **transpirable**

COLORES



TALLAS ADULTO

| | | | | |
|---|---|---|----|-----|
| S | M | L | XL | XXL |
|---|---|---|----|-----|

TALLAS NIÑO

| | | | |
|--|-----|------|-------|
| | 4/6 | 8/10 | 12/14 |
|--|-----|------|-------|



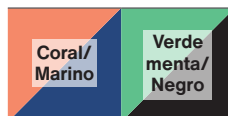


CAMISETA TÉCNICA **PIKAS** WOMAN

TALLAS WOMAN

| | | | |
|---|---|---|----|
| S | M | L | XL |
|---|---|---|----|

COLORES



FICHA TÉCNICA

- > Mesh Yarn Dry Fit
- > Tejido **cubic jacquard**
- > 100% Poliéster texturado **transpirable**
- > **Entallada**
- > Cuello **pico**



x 5 un



x 100 un





CAMISETA TÉCNICA
ALFA



FICHA TÉCNICA

- > Mesh Yarn Dry Fit
- > Tejido liso
- > Cuello **montado**
- > Fullprint **efecto jeans**
- > **Tapacosturas** en cuello
- > 100% Poliéster texturado **transpirable**

COLORES

Azul
jeans

TALLAS ADULTO

| | | | | |
|---|---|---|----|-----|
| S | M | L | XL | XXL |
|---|---|---|----|-----|



x 5 un



x 100 un



CAMISETA TÉCNICA **CUSTOM**

TALLAS ADULTO

| | | | | |
|---|---|---|----|-----|
| S | M | L | XL | XXL |
|---|---|---|----|-----|

COLORES



FICHA TÉCNICA

- > **Mesh Yarn Dry Fit**
- > Tejido **liso**
- > Cuello **montado**
- > **Sublimada**
- > **Tapacosturas** en cuello
- > 100% Poliéster texturado **transpirable**



*Los colores flúor no son imprimibles por medios tradicionales, visite nuestra web para ver referencia real.





CAMISETA TÉCNICA
VULCAN



FICHA TÉCNICA

- > **Mesh Yarn Dry Fit**
- > Tejido **liso**
- > Cuello **montado**
- > **Tapacosturas** en cuello
- > **Fullprint**
- > 100% Poliéster texturado **transpirable**


COLORES



TALLAS ADULTO

| | | | | |
|---|---|---|----|-----|
| S | M | L | XL | XXL |
|---|---|---|----|-----|





CAMISETA TÉCNICA
PEGASO

TALLAS ADULTO

| | | | | |
|---|---|---|----|-----|
| S | M | L | XL | XXL |
|---|---|---|----|-----|

COLORES

| | |
|--------------------|-----------------|
| Guacamole/ Kaki | Blanco/ Gris |
|--------------------|-----------------|

FICHA TÉCNICA

- > Mesh Yarn Dry Fit
- > Tejido **Newtex**
- > Cuello **montado**
- > **Tapacosturas** en cuello
- > **Sublimado** efecto camuflaje
- > 100% Poliéster texturado **transpirable**



x 5 un



x 100 un





CAMISETA TÉCNICA
ULTRA



FICHA TÉCNICA

- > Mesh Yarn Dry Fit
- > Tejido estampado **animal print**
- > Cuello **montado**
- > **Tapacosturas** en cuello
- > **Combinación de tejidos**
- > 100% Poliéster texturado **transpirable**

COLORES



TALLAS ADULTO

| | | | | |
|---|---|---|----|--|
| S | M | L | XL | |
|---|---|---|----|--|





CAMISETA TÉCNICA
ALPE

TALLAS ADULTO

| | | | | |
|---|---|---|----|-----|
| S | M | L | XL | XXL |
|---|---|---|----|-----|

COLORES



FICHA TÉCNICA

- > **Mesh Yarn Dry Fit**
- > Tejido estampado **animal print**
- > Cuello **montado**
- > **Tapacosturas** en cuello
- > **Combinación de tejidos**
- > 100% Poliéster texturado **transpirable**



x 5 un



x 100 un





CAMISETA TÉCNICA
EPIC ADULTO



FICHA TÉCNICA

- > **Mesh Yarn Dry Fit**
- > Mangas y hombros **sublimados**
- > Tejido espalda **Dynamic**
- > Cuello **montado**
- > **Combinación** de tejidos
- > 100% Poliéster texturado **transpirable**

COLORES



TALLAS ADULTO

| | | | | |
|---|---|---|----|-----|
| S | M | L | XL | XXL |
|---|---|---|----|-----|





CAMISETA TÉCNICA
EPIC NIÑO

TALLAS NIÑO

| | | | |
|--|-----|------|-------|
| | 4/6 | 8/10 | 12/14 |
|--|-----|------|-------|

COLORES



FICHA TÉCNICA

- > **Mesh Yarn Dry Fit**
- > Mangas y hombros **sublimados**
- > Tejido espalda **Dynamic**
- > Cuello **montado**
- > **Combinación** de tejidos
- > 100% Poliéster texturado **transpirable**




x 5 un



x 100 un





CAMISETA TÉCNICA
DUNE



FICHA TÉCNICA

- > **Mesh Yarn Dry Fit**
- > Cuello **montado**
- > Combinación de tejidos **pointel** y tejido **liso**
- > 100% Poliéster texturado **transpirable**

COLORES

Salmón

TALLAS ADULTO

| | | | | |
|---|---|---|----|-----|
| S | M | L | XL | XXL |
|---|---|---|----|-----|



x 5 un



x 100 un



CAMISETA TÉCNICA
MAO

TALLAS ADULTO

| | | | | |
|---|---|---|----|-----|
| S | M | L | XL | XXL |
|---|---|---|----|-----|

COLORES



FICHA TÉCNICA

- > Mesh Yarn Dry Fit
- > Tejido **Dynamic tex**
- > Cuello **mao**
- > **Tapacosturas** en cuello
- > **Tapeta** 2 botones
- > 100% Poliéster texturado **transpirable**




x 5 un



x 100 un





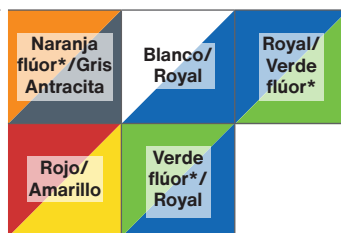
CAMISETA TÉCNICA
DYNAMIC COMBO ADULTO/NIÑO



FICHA TÉCNICA

- > Mesh Yarn Dry Fit
- > Tejido técnico **Dynamic**
- > **Tapacosturas** en cuello
- > 100% Poliéster texturado **transpirable**

COLORES



TALLAS ADULTO

| | | | | |
|---|---|---|----|-----|
| S | M | L | XL | XXL |
|---|---|---|----|-----|

TALLAS NIÑO

| | | | |
|-----|-----|------|-------|
| 2/3 | 4/6 | 8/10 | 12/14 |
|-----|-----|------|-------|




x 5 un



x 100 un

*Los colores flúor no son imprimibles por medios tradicionales, visite nuestra web para ver referencia real.



CAMISETA TÉCNICA
BOOMER

TALLAS ADULTO

| | | | | |
|---|---|---|----|-----|
| S | M | L | XL | XXL |
|---|---|---|----|-----|

COLORES



FICHA TÉCNICA

- > Mesh Yarn Dry Fit
- > Manga recta
- > Tapacosturas en cuello
- > 100% Poliéster texturado **transpirable**



x 5 un



x 100 un

*Los colores flúor no son imprimibles por medios tradicionales, visite nuestra web para ver referencia real.





CAMISETA TÉCNICA
ARMOUR ADULTO/NIÑO



FICHA TÉCNICA

- > Mesh Yarn Dry Fit
- > **Combinación** de tejidos
- > Tejido **Dynamic**
- > 100% Poliéster texturado **transpirable**

COLORES



TALLAS ADULTO

| | | | | |
|---|---|---|----|-----|
| S | M | L | XL | XXL |
|---|---|---|----|-----|

TALLAS NIÑO

| | | | |
|--|-----|------|-------|
| | 4/6 | 8/10 | 12/14 |
|--|-----|------|-------|

*Los colores flúor no son imprimibles por medios tradicionales, visite nuestra web para ver referencia real.



x 5 un



x 100 un



CAMISETA TÉCNICA
ARMOUR WOMAN

TALLAS WOMAN

| | | | |
|---|---|---|----|
| S | M | L | XL |
|---|---|---|----|

COLORES



FICHA TÉCNICA

- > **Mesh Yarn Dry Fit**
- > **Combinación** de tejidos
- > Tejido **Dynamic**
- > **Entallada**
- > 100% **Poliéster** texturado **transpirable**




x 5 un



x 100 un

*Los colores flúor no son imprimibles por medios tradicionales, visite nuestra web para ver referencia real.





CAMISETA TÉCNICA
POTENZA ADULTO



FICHA TÉCNICA

- > Mesh Yarn Dry Fit
- > **Combinación** de tejidos
- > Cuello **montado**
- > 100% Poliéster texturado **transpirable**

COLORES



TALLAS ADULTO

| | | | | |
|---|---|---|----|-----|
| S | M | L | XL | XXL |
|---|---|---|----|-----|



*Los colores flúor no son imprimibles por medios tradicionales, visite nuestra web para ver referencia real.

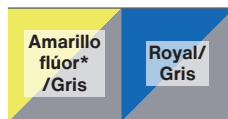


CAMISETA TÉCNICA
POTENZA WOMAN

TALLAS WOMAN

| | | | |
|---|---|---|----|
| S | M | L | XL |
|---|---|---|----|

COLORES



FICHA TÉCNICA

- > **Mesh Yarn Dry Fit**
- > **Combinación** de tejidos
- > **Cuello pico**
- > **Entallada**
- > **100% Poliéster texturado transpirable**




x 5 un



x 100 un

*Los colores flúor no son imprimibles por medios tradicionales, visite nuestra web para ver referencia real.





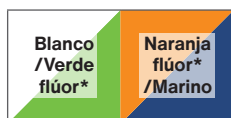
CAMISETA TÉCNICA
GIRO ADULTO/NIÑO



FICHA TÉCNICA

- > **Mesh Yarn Dry Fit**
- > **Combinación** de tejidos
- > Nido **de abeja** en espalda
- > **Tapacosturas** en cuello
- > Cuello **montado**
- > 100% Poliéster texturado **transpirable**

COLORES



TALLAS ADULTO

| | | | | |
|---|---|---|----|-----|
| S | M | L | XL | XXL |
|---|---|---|----|-----|

TALLAS NIÑO

| | | | |
|--|-----|------|-------|
| | 4/6 | 8/10 | 12/14 |
|--|-----|------|-------|



x 5 un



x 100 un

*Los colores flúor no son imprimibles por medios tradicionales, visite nuestra web para ver referencia real.



CAMISETA TÉCNICA
GIRO WOMAN

TALLAS WOMAN

| | | | |
|---|---|---|----|
| S | M | L | XL |
|---|---|---|----|

COLORES



FICHA TÉCNICA

- > **Mesh Yarn Dry Fit**
- > **Combinación** de tejidos
- > **Nido de abeja** en espalda
- > Cuello **pico**
- > **Entallada**
- > 100% Poliéster texturado **transpirable**



x 5 un



x 100 un

*Los colores flúor no son imprimibles por medios tradicionales, visite nuestra web para ver referencia real.





CAMISETA TÉCNICA
CROSS 1/2 CREMALLERA



FICHA TÉCNICA

- > **Mesh Yarn Dry Fit**
- > **Combinación** de tejidos
- > **Tapacosturas** en cuello
- > Media **cremallera**
- > 100% **Poliéster** texturado **transpirable**

COLORES



TALLAS ADULTO

| | | | | |
|---|---|---|----|-----|
| S | M | L | XL | XXL |
|---|---|---|----|-----|



*Los colores flúor no son imprimibles por medios tradicionales, visite nuestra web para ver referencia real.



CAMISETA TÉCNICA
IRON

TALLAS ADULTO

| | | | | |
|---|---|---|----|-----|
| S | M | L | XL | XXL |
|---|---|---|----|-----|

COLORES



FICHA TÉCNICA

- > Mesh Yarn Dry Fit
- > Tejido liso
- > Sublimada
- > Cuello montado
- > Tapacosturas en cuello
- > 100% Poliéster texturado **transpirable**



x 5 un



x 100 un





CAMISETA TÉCNICA
COSMIC



FICHA TÉCNICA

- > Mesh Yarn Dry Fit
- > Tejido liso
- > Sublimada
- > Cuello montado
- > Tapacosturas en cuello
- > 100% Poliéster texturado **transpirable**

COLORES



TALLAS ADULTO

| | | | | |
|---|---|---|----|--|
| S | M | L | XL | |
|---|---|---|----|--|



*Los colores flúor no son imprimibles por medios tradicionales, visite nuestra web para ver referencia real.



CAMISETA TÉCNICA
TITAN

TALLAS ADULTO

| | | | | |
|---|---|---|----|-----|
| S | M | L | XL | XXL |
|---|---|---|----|-----|

COLORES



FICHA TÉCNICA

- > **Mesh Yarn Dry Fit**
- > Tejido **liso**
- > Cuello **montado**
- > **Tapacosturas** en cuello
- > 100% Poliéster texturado **transpirable**




x 5 un



x 100 un





CAMISETA TÉCNICA
REBEL



FICHA TÉCNICA

- > Mesh Yarn Dry Fit
- > Cuello **montado**
- > **Tapacosturas** en cuello
- > 100% Poliéster texturado **transpirable**


COLORES



TALLAS ADULTO

| | | | | |
|---|---|---|----|--|
| S | M | L | XL | |
|---|---|---|----|--|





CAMISETA TÉCNICA
CRONO

TALLAS ADULTO

| | | | | |
|---|---|---|----|-----|
| S | M | L | XL | XXL |
|---|---|---|----|-----|

COLORES



FICHA TÉCNICA

- > **Mesh Yarn Dry Fit**
- > Manga **ranglán**
- > **Combinación** de colores
- > **Tapacosturas** en cuello
- > 100% **Poliéster** texturado **transpirable**




x 5 un



x 100 un





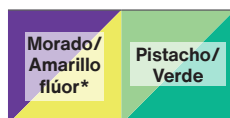
CAMISETA TÉCNICA **GRAFIC**



FICHA TÉCNICA

- > Mesh Yarn Dry Fit
- > Cuello **montado**
- > Manga **ranglán**
- > **Reflectante** en espalda
- > **Tapacosturas** en cuello
- > 100% Poliéster texturado **transpirable**

COLORES



TALLAS ADULTO

| | | | | |
|---|---|---|----|-----|
| S | M | L | XL | XXL |
|---|---|---|----|-----|



x 5 un



x 100 un

*Los colores flúor no son imprimibles por medios tradicionales, visite nuestra web para ver referencia real.



CAMISETA TÉCNICA
INDOOR

TALLAS ADULTO

| | | | | |
|---|---|---|----|-----|
| S | M | L | XL | XXL |
|---|---|---|----|-----|

COLORES



FICHA TÉCNICA

- > **Mesh Yarn Dry Fit**
- > **Cuello** montado
- > Combinación de **tejidos técnicos**
- > **Tapacosturas** en cuello
- > 100% **Poliéster** texturado **transpirable**




x 5 un



x 100 un





CAMISETA TÉCNICA **ATOM**



FICHA TÉCNICA

- > **Mesh Yarn Dry Fit**
- > Cuello **montado**
- > **Combinación** de tejidos técnicos
- > **Tapacosturas** en cuello
- > 100% Poliéster texturado **transpirable**

COLORES



TALLAS ADULTO

| | | | | |
|---|---|---|----|-----|
| S | M | L | XL | XXL |
|---|---|---|----|-----|



*Los colores flúor no son imprimibles por medios tradicionales, visite nuestra web para ver referencia real.



CAMISETA TÉCNICA
TRAIL

TALLAS ADULTO

| | | | | |
|---|---|---|----|-----|
| S | M | L | XL | XXL |
|---|---|---|----|-----|

COLORES



FICHA TÉCNICA

- > Mesh Yarn Dry Fit
- > Cuello **montado**
- > **Tapacosturas** en cuello
- > 100% Poliéster texturado **transpirable**



x 5 un



x 100 un






SHORT TÉCNICO
BASKET SHORT



FICHA TÉCNICA

- > **Mesh Yarn Dry Fit**
- > 100% Poliéster texturado **transpirable**
- > Tejido **liso interlock**
- > Etiqueta **removible**

COLORES



TALLAS ADULTO

| | | | | | |
|---|---|---|----|-----|-----|
| S | M | L | XL | XXL | 3XL |
|---|---|---|----|-----|-----|

TALLAS NIÑO

| | | |
|-----|------|-------|
| 4/6 | 8/10 | 12/14 |
|-----|------|-------|





CAMISETA TÉCNICA **BASKET**

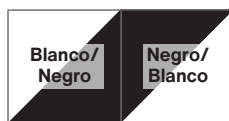
TALLAS ADULTO

| | | | | | |
|---|---|---|----|-----|-----|
| S | M | L | XL | XXL | 3XL |
|---|---|---|----|-----|-----|

TALLAS NIÑO

| | | | |
|--|-----|------|-------|
| | 4/6 | 8/10 | 12/14 |
|--|-----|------|-------|

COLORES




FICHA TÉCNICA

- > **Mesh Yarn Dry Fit**
- > Corte **sin mangas**
- > **Rib combinación** de color en mangas y cuello
- > 100% Poliéster texturado **transpirable**
- > Cuello **pico**
- > Tejido **liso**
- > **Tejido rejilla** en costado superior
- > Etiqueta **removible**

 x 10 un  x 100 un





CAMISETA TÉCNICA
SIN MANGAS



FICHA TÉCNICA

- > Mesh Yarn Dry Fit
- > 100% Poliéster texturado **transpirable**

COLORES

| | | |
|-----------------|--------|---------|
| Amarillo flúor* | Blanco | Naranja |
| Negro | Rojo | Royal |

TALLAS ADULTO

| | | | | |
|---|---|---|----|-----|
| S | M | L | XL | XXL |
|---|---|---|----|-----|





CAMISETA TÉCNICA
REVERSIBLE SIN MANGAS
 ADULTO/NIÑO

TALLAS ADULTO

| | | | | | |
|---|---|---|----|-----|-----|
| S | M | L | XL | XXL | 3XL |
|---|---|---|----|-----|-----|

TALLAS NIÑO

| | | | |
|--|-----|------|-------|
| | 4/6 | 8/10 | 12/14 |
|--|-----|------|-------|

COLORES



FICHA TÉCNICA

- > Mesh Yarn Dry Fit
- > Tejido doble perforado
- > Reversible
- > 100% Poliéster texturado **transpirable**



x 5 un



x 100 un

*Los colores flúor no son imprimibles por medios tradicionales, visite nuestra web para ver referencia real.





CAMISETA TÉCNICA
ARMOUR SIN MANGAS



FICHA TÉCNICA

- > **Mesh Yarn Dry Fit**
- > **Combinación** de tejidos
- > Tejido **Dynamic**
- > **Sin mangas**
- > 100% Poliéster texturado **transpirable**

COLORES



TALLAS ADULTO

| | | | | |
|---|---|---|----|-----|
| S | M | L | XL | XXL |
|---|---|---|----|-----|



*Los colores flúor no son imprimibles por medios tradicionales, visite nuestra web para ver referencia real.



CAMISETA TÉCNICA **ARMOUR TIRANTES**

TALLAS ADULTO

| | | | | |
|---|---|---|----|-----|
| S | M | L | XL | XXL |
|---|---|---|----|-----|

COLORES



FICHA TÉCNICA

- > **Mesh Yarn Dry Fit**
- > **Combinación** de tejidos
- > Tejido **Dynamic**
- > **Tirantes**
- > 100% **Poliéster** texturado **transpirable**




x 5 un



x 100 un

*Los colores flúor no son imprimibles por medios tradicionales, visite nuestra web para ver referencia real.





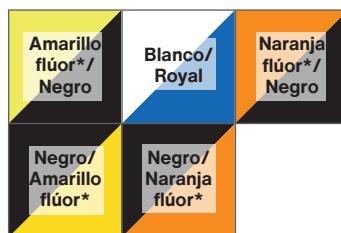
CAMISETA TÉCNICA
TIRANTES SPEED



FICHA TÉCNICA

- > Mesh Yarn Dry Fit
- > Tirantes
- > 100% Poliéster texturado **transpirable**

COLORES



TALLAS ADULTO

| | | | | |
|---|---|---|----|-----|
| S | M | L | XL | XXL |
|---|---|---|----|-----|



*Los colores flúor no son imprimibles por medios tradicionales, visite nuestra web para ver referencia real.



CAMISETA TÉCNICA
RECICLADA FAST

TALLAS ADULTO

| | | | | |
|---|---|---|----|-----|
| S | M | L | XL | XXL |
|---|---|---|----|-----|

COLORES



FICHA TÉCNICA

- > Mesh Yarn Dry Fit
- > Transpirable
- > Combinación de tejidos
- > Sublimación parte frontal
- > 100% Poliéster texturado **transpirable**



x 5 un



x 100 un

*Los colores flúor no son imprimibles por medios tradicionales, visite nuestra web para ver referencia real.





CAMISETA TÉCNICA
SPRINT



FICHA TÉCNICA

- > Mesh Yarn Dry Fit
- > Tirantes
- > 100% Poliéster texturado **transpirable**

COLORES



TALLAS ADULTO

| | | | | |
|---|---|---|----|-----|
| S | M | L | XL | XXL |
|---|---|---|----|-----|



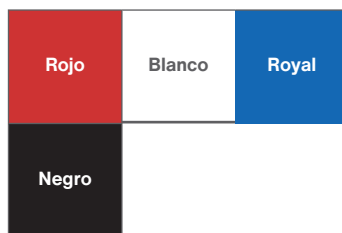


CAMISETA TÉCNICA
TIRANTES LISA

TALLAS ADULTO

| | | | | |
|---|---|---|----|-----|
| S | M | L | XL | XXL |
|---|---|---|----|-----|

COLORES



FICHA TÉCNICA

- > Mesh Yarn Dry Fit
- > Tirantes
- > 100% Poliéster texturado **transpirable**




x 5 un



x 100 un





CAMISETA TÉCNICA
ARMOUR AEROBIC WOMAN



FICHA TÉCNICA

- > **Mesh Yarn Dry Fit**
- > **Combinación** de tejidos
- > Tejido **Dynamic**
- > **Entallada**
- > Tirante espalda **nadadora**
- > 100% Poliéster texturado **transpirable**

COLORES



TALLAS WOMAN

| | | | | |
|---|---|---|----|--|
| S | M | L | XL | |
|---|---|---|----|--|



*Los colores flúor no son imprimibles por medios tradicionales, visite nuestra web para ver referencia real.



CAMISETA TÉCNICA
AEROBIC WOMAN

TALLAS WOMAN

| | | | |
|---|---|---|----|
| S | M | L | XL |
|---|---|---|----|

COLORES

| | | |
|-------|--------------|--------|
| Cian | Blanco | Fucsia |
| Negro | Verde Flúor* | |


FICHA TÉCNICA

- > Mesh Yarn Dry Fit
- > Espalda nadadora
- > Entallada
- > 100% Poliéster texturado **transpirable**



*Los colores flúor no son imprimibles por medios tradicionales, visite nuestra web para ver referencia real.





CAMISETA TÉCNICA
STELLA



FICHA TÉCNICA

- > **Mesh Yarn Dry Fit**
- > Tejido **cheviot**
- > **Entallada**
- > Cuello **pico**
- > 100% Poliéster texturado **transpirable**

COLORES



TALLAS WOMAN

| | | | | |
|---|---|---|----|--|
| S | M | L | XL | |
|---|---|---|----|--|





CAMISETA TÉCNICA
JANIS

TALLAS WOMAN

| | | | |
|---|---|---|----|
| S | M | L | XL |
|---|---|---|----|



COLORES



FICHA TÉCNICA

- > Mesh Yarn Dry Fit
- > Entallada
- > Cuello pico
- > Detalles en **sublimación**
- > Tejido **liso**
- > 100% Poliéster texturado **transpirable**





CAMISETA TÉCNICA
OLIMPIA



FICHA TÉCNICA

- > Mesh Yarn Dry Fit
- > Tejido liso **sublimado**
- > 100% Poliéster texturado **transpirable**


COLORES



TALLAS WOMAN

| | | | | |
|---|---|---|----|--|
| S | M | L | XL | |
|---|---|---|----|--|



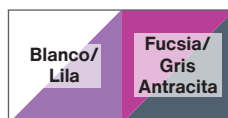


CAMISETA TÉCNICA
FITNESS WOMAN

TALLAS WOMAN

| | | | |
|---|---|---|----|
| S | M | L | XL |
|---|---|---|----|

COLORES



FICHA TÉCNICA

- > Mesh Yarn Dry Fit
- > Entallada
- > 100% Poliéster texturado **transpirable**

 x 5 un  x 100 un





POLO TÉCNICO
ALMA



FICHA TÉCNICA

- > Mesh Yarn Dry Fit
- > **Combinación** de tejidos
- > **Entallado**
- > Detalle en **sublimación**
- > Tapacosturas en cuello
- > 100% Poliéster texturado **transpirable**

COLORES



TALLAS WOMAN


| | | | | |
|---|---|---|----|--|
| S | M | L | XL | |
|---|---|---|----|--|



x 1 un



x 60 un



POLO TÉCNICO
WOMAN

TALLAS WOMAN

| | | | |
|--|---|---|----|
| | M | L | XL |
|--|---|---|----|

COLORES



FICHA TÉCNICA

- > Mesh Yarn Dry Fit
- > Entallado
- > 100% Poliéster texturado **transpirable**




x 1 un



x 60 un





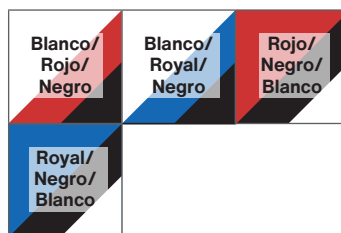
POLO TÉCNICO
OPEN ADULTO/NIÑO



FICHA TÉCNICA

- > **Mesh Yarn Dry Fit**
- > Manga **ranglán**
- > **Tapeta** 2 botones
- > **Combinación** de tejidos
- > **Dynamic tex**
- > 100% Poliéster texturado **transpirable**
- > **Tapacosturas** en cuello

COLORES



TALLAS ADULTO

| | | | | |
|---|---|---|----|-----|
| S | M | L | XL | XXL |
|---|---|---|----|-----|

TALLAS NIÑO

| | | | |
|--|-----|------|-------|
| | 4/6 | 8/10 | 12/14 |
|--|-----|------|-------|





POLO TÉCNICO
LISO

TALLAS ADULTO

| | | | | |
|---|---|---|----|-----|
| S | M | L | XL | XXL |
|---|---|---|----|-----|



x 1 un



x 60 un

COLORES

| | | |
|--------|--------|----------|
| Blanco | Fucsia | Pistacho |
| Royal | Negro | |

*Los colores flúor no son imprimibles por medios tradicionales, visite nuestra web para ver referencia real.

FICHA TÉCNICA

- > **Mesh Yarn Dry Fit**
- > Manga **ranglán**
- > **Combinación** de tejidos
- > 100% Poliéster texturado **transpirable**
- > **Apliques** para mejor transpiración
- > **Tapacosturas** en cuello





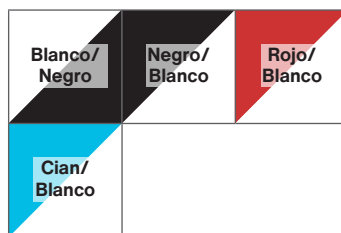
POLO TÉCNICO
SPORT ADULTO



FICHA TÉCNICA

- > **Mesh Yarn Dry Fit**
- > Manga **ranglán**
- > **Tapeta** combinada colores
- > 100% Poliéster texturado **transpirable**
- > **Aplicques** para mejor transpiración
- > **Tapacosturas** en cuello

COLORES



TALLAS ADULTO

| | | | | |
|---|---|---|----|-----|
| S | M | L | XL | XXL |
|---|---|---|----|-----|



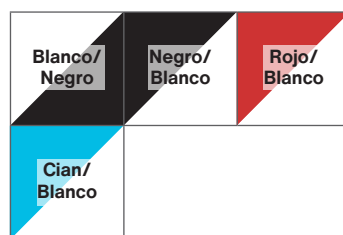


POLO TÉCNICO
SPORT NIÑO

TALLAS NIÑO

| | | | |
|--|-----|------|-------|
| | 4/6 | 8/10 | 12/14 |
|--|-----|------|-------|

COLORES



x 1 un




x 60 un

FICHA TÉCNICA

- > Mesh Yarn Dry Fit
- > Manga **ranglán**
- > **Tapeta** combinada colores
- > 100% Poliéster texturado **transpirable**
- > **Aplicques** para mejor transpiración
- > **Tapacosturas** en cuello





POLO TÉCNICO
MASTER



FICHA TÉCNICA

- > Mesh Yarn Dry Fit
- > Abertura lateral en bajos
- > 100% Poliéster texturado **transpirable**
- > Tapacosturas en cuello

COLORES



TALLAS ADULTO

| | | | | |
|---|---|---|----|-----|
| S | M | L | XL | XXL |
|---|---|---|----|-----|





POLO TÉCNICO
BANDERA ESPAÑOLA

TALLAS ADULTO

| | | | | |
|---|---|---|----|-----|
| S | M | L | XL | XXL |
|---|---|---|----|-----|

COLORES

Marino

FICHA TÉCNICA

- > Mesh Yarn Dry Fit
- > Manga **ranglán**
- > Motivo **bandera española** en vinilo
- > 100% Poliéster texturado **transpirable**
- > **Tapacosturas** en cuello



x 1 un



x 60 un





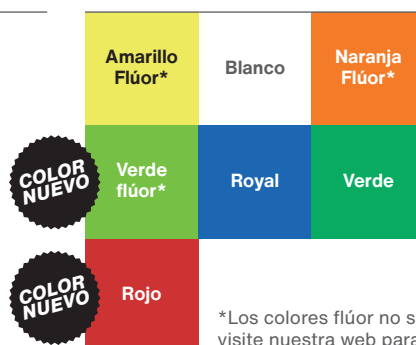
PETO TÉCNICO ADULTO/NIÑO



FICHA TÉCNICA

> 100% Poliéster texturado
transpirable

COLORES



TALLAS ADULTO

A

TALLAS NIÑO

J



x 5 un



x 100 un

*Los colores flúor no son imprimibles por medios tradicionales, visite nuestra web para ver referencia real.



SHORT TÉCNICO ADULTO/NIÑO

TALLAS ADULTO

| | | | | |
|---|---|---|----|-----|
| S | M | L | XL | XXL |
|---|---|---|----|-----|

TALLAS NIÑO

| | | | |
|-----|-----|------|-------|
| 2/3 | 4/6 | 8/10 | 12/14 |
|-----|-----|------|-------|



x 5 un



x 100 un

COLORES



FICHA TÉCNICA

- > **Mesh Yarn Dry Fit**
- > **Cordón** en cintura
- > 100% Poliéster texturado **transpirable**





SHORT TÉCNICO
PADEL ADULTO/NIÑO

FICHA TÉCNICA

- > **Mesh Yarn Dry Fit**
- > **Aplicques** para mejor transpiración
- > **2 Bolsillos** laterales
- > **Cordón** cintura
- > **Forro** interior
- > 100% Poliéster texturado **transpirable**
- > Tejido **microfibra**

COLORES

| | | |
|--------|--------|---------|
| Blanco | Rojo* | Royal |
| Cian | Negro* | Marino* |



*Colores disponibles para niño

TALLAS ADULTO

| | | | | |
|---|---|---|----|-----|
| S | M | L | XL | XXL |
|---|---|---|----|-----|

TALLAS NIÑO

| | | | |
|--|-----|------|-------|
| | 4/6 | 8/10 | 12/14 |
|--|-----|------|-------|



x 5 un



x 100 un



SHORT TÉCNICO **PADEL SUN**

TALLAS ADULTO

| | | | | |
|---|---|---|----|-----|
| S | M | L | XL | XXL |
|---|---|---|----|-----|

COLORES



FICHA TÉCNICA

- > **Mesh Yarn Dry Fit**
- > **Apliques** para mejor transpiración
- > **2 Bolsillos** laterales
- > **Cordón** cintura
- > **Forro** interior
- > 100% Poliéster texturado **transpirable**
- > **Combinación** vivos contrastados
- > Tejido **microfibra**



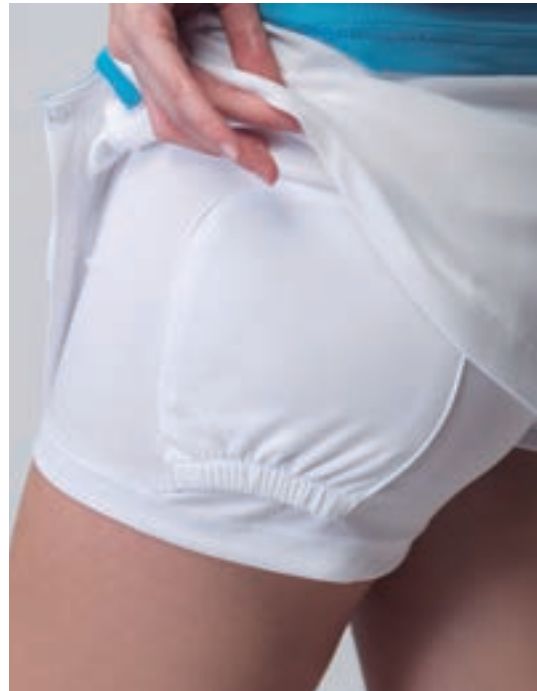
x 5 un



x 100 un

*Los colores flúor no son imprimibles por medios tradicionales, visite nuestra web para ver referencia real.





FALDA PADEL

FICHA TÉCNICA

- > **Malla interior** del mismo color
- > **Bolsillo interior**
- > **Transpirable**
- > **Cinta elástica**

COLORES



TALLAS WOMAN

| | | |
|-----|------|-----|
| S/M | L/XL | XXL |
|-----|------|-----|





FALDA MOON

TALLAS WOMAN

| | | |
|-----|------|-----|
| S/M | L/XL | XXL |
|-----|------|-----|

COLORES

| | |
|--------|-------|
| Blanco | Negro |
|--------|-------|

FICHA TÉCNICA

- > **Mesh Yarn Dry Fit**
- > **Malla** interior
- > **90% Poliéster** texturado - **10% elastano**
- > Tejido liso y **elástico**
- > Goma en cintura
- > Aperturas **laterales**
- > Etiqueta sedeta

 x 5 un  x 100 un





SHORT TÉCNICO
ATHLETIC WOMAN

FICHA TÉCNICA

- > **Cordón** cintura
- > **Forro** interior
- > Combinación de colores
- > **Microfibra**

COLORES



TALLAS WOMAN

| | | | | |
|---|---|---|----|--|
| S | M | L | XL | |
|---|---|---|----|--|






SHORT TÉCNICO
ATHLETIC ADULTO

TALLAS ADULTO

| | | | | |
|---|---|---|----|-----|
| S | M | L | XL | XXL |
|---|---|---|----|-----|

COLORES



FICHA TÉCNICA

- > **Cordón** cintura
- > **Forro** interior
- > **Microfibra**



x 5 un



x 100 un





CAMISETA TÉCNICA
MANGA LARGA ADULTO/ NIÑO



FICHA TÉCNICA

- > Mesh Yarn Dry Fit
- > Manga ranglán
- > 100% **Poliéster**
- > Texturado **transpirable**

COLORES

| | | |
|------------------|--|-----------------|
| Amarillo Flúor** | Blanco | Gris Antracita* |
| Naranja Flúor** | Negro* | Rojo |
| Royal | *Gris Antracita y Negro disponibles solo para adulto | |

**Los colores flúor no son imprimibles por medios tradicionales, visite nuestra web para ver referencia real.

TALLAS ADULTO

| | | | | |
|---|---|---|----|-----|
| S | M | L | XL | XXL |
|---|---|---|----|-----|

TALLAS NIÑO


| | | | |
|--|-----|------|-------|
| | 4/6 | 8/10 | 12/14 |
|--|-----|------|-------|



x 5 un



x 100 un



CAMISETA TÉCNICA
MANGA LARGA REFLECTANTE

TALLAS ADULTO

| | | | | |
|---|---|---|----|-----|
| S | M | L | XL | XXL |
|---|---|---|----|-----|


COLORES

| | | |
|-----------------|----------------|----------------|
| Amarillo Flúor* | Gris Antracita | Naranja Flúor* |
| Negro | Rojo | Royal |

FICHA TÉCNICA

- > Mesh Yarn Dry Fit
- > Banda **reflectante**
- > Manga **ranglán**
- > 100% Poliéster texturado **transpirable**





CAMISETA TÉCNICA **POTENZA MANGA LARGA**



FICHA TÉCNICA

- > **Mesh Yarn Dry Fit**
- > **Combinación** tejidos
- > **Tejido dynamic** espalda
- > Manga **ranglán** con tejido especial
- > Cuello **montado**
- > 100% Poliéster texturado **transpirable**

COLORES



TALLAS ADULTO

| | | | | |
|---|---|---|----|-----|
| S | M | L | XL | XXL |
|---|---|---|----|-----|



*Los colores flúor no son imprimibles por medios tradicionales, visite nuestra web para ver referencia real.

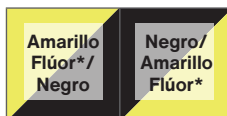


CAMISETA TÉCNICA MANGA LARGA COMBINADA

TALLAS ADULTO

| | | | | |
|---|---|---|----|-----|
| S | M | L | XL | XXL |
|---|---|---|----|-----|

COLORES



FICHA TÉCNICA

- > Mesh Yarn Dry Fit
- > Manga **ranglán**
- > Combinación **tejidos técnicos**
- > **Detalle reflectante** espalda
- > 100% Poliéster **texturado**



x 5 un



x 100 un

*Los colores flúor no son imprimibles por medios tradicionales, visite nuestra web para ver referencia real.





CAMISETA TÉCNICA
CORTAVIENTOS
ADULTO/NIÑO



FICHA TÉCNICA

- > **Mesh Yarn Dry Fit**
- > **Rejilla** interior
- > Banda reflectante
- > **Bolsillos** cremallera
- > 100% Poliéster texturado transpirable

TALLAS ADULTO

| | | |
|-----|------|-----|
| S/M | L/XL | XXL |
|-----|------|-----|

TALLAS NIÑO

| | | | |
|--|-----|------|-------|
| | 4/6 | 8/10 | 12/14 |
|--|-----|------|-------|



x 1 un



x 50 un

COLORES

Amarillo
Flúor*

Negro

Rojo

Royal

*Los colores flúor no son imprimibles por medios tradicionales, visite nuestra web para ver referencia real.



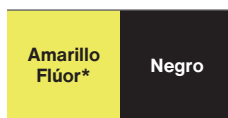


CAMISETA TÉCNICA **ARTIC 1/2 CREMALLERA**

FICHA TÉCNICA

- > **Mesh Yarn Dry Fit**
- > **Perchado interior**
- > **Reflectante** en cremallera y **protector** para barbilla
- > **Cuello zip** con cremallera
- > Función **secado rápido**
- > **Orificio para el pulgar** en los puños de las mangas
- > **90% Poliéster / 10% Elastán**

COLORES



TALLAS ADULTO

| | | |
|-----|------|-----|
| S/M | L/XL | XXL |
|-----|------|-----|



*Los colores flúor no son imprimibles por medios tradicionales, visite nuestra web para ver referencia real.



CAMISETA TÉRMICA
ARTIC MANGA LARGA ADULTO/NIÑO

TALLAS ADULTO

| | | |
|-----|------|-----|
| S/M | L/XL | XXL |
|-----|------|-----|

TALLAS NIÑO

| | | | |
|--|-----|------|-------|
| | 4/6 | 8/10 | 12/14 |
|--|-----|------|-------|



x 5 un



x 50 un

COLORES

| | | |
|--------|-------|------|
| Blanco | Negro | Rojo |
| Royal | | |

FICHA TÉCNICA

- > **Mesh Yarn Dry Fit**
- > Camiseta **térmica**
- > **Perchado** interior
- > Función **secado rápido**
- > **Reflectante** espalda
- > **90%** Poliéster / **10%** Elastán





SUDADERA TÉCNICA UNISEX

ROMA

CUELLO REDONDO
ADULTO/NIÑO

FICHA TÉCNICA

- > **Mesh Yarn Dry Fit**
- > **Cuello redondo**
- > Manga **ranglán**
- > **Tapacosturas** en cuello
- > 100% Poliéster texturado **transpirable**
- > Gramaje **280 grms**
- > Tejido **piqué perchado**

TALLAS ADULTO

| | | | | | |
|---|---|---|----|-----|-----|
| S | M | L | XL | XXL | 3XL |
|---|---|---|----|-----|-----|

TALLAS NIÑO

| | | | |
|--|-----|------|-------|
| | 4/6 | 8/10 | 12/14 |
|--|-----|------|-------|




x 1 un



x 30 un

COLORES







SUDADERA TÉCNICA UNISEX
MILAN
1/2 CREMALLERA
ADULTO/NIÑO

FICHA TÉCNICA

- > **Mesh Yarn Dry Fit**
- > Manga **ranglán**
- > **Tapacosturas** en cuello
- > 100% Poliéster texturado **transpirable**
- > Gramaje **280 grms**
- > Tejido **piqué perchado**

TALLAS ADULTO

| | | | | | |
|---|---|---|----|-----|-----|
| S | M | L | XL | XXL | 3XL |
|---|---|---|----|-----|-----|

TALLAS NIÑO

| | | | |
|--|-----|------|-------|
| | 4/6 | 8/10 | 12/14 |
|--|-----|------|-------|



x 1 un



x 30 un

COLORES

| | | | | |
|--------|-------|------|-------|--------|
| Marino | Royal | Rojo | Negro | Blanco |
|--------|-------|------|-------|--------|





PANTALÓN TÉCNICO UNISEX

TORINO ADULTO/NIÑO

FICHA TÉCNICA

- > **Mesh Yarn Dry Fit**
 - > Goma 4 agujas con cordón
 - > **Bolsillos** laterales
 - > 100% Poliéster texturado **transpirable**
 - > Gramaje **280 grms**
 - > Tejido **piqué perchado**
 - > Etiqueta **removible**
 - > **Bolsillos** laterales con cremallera
 - > Corte **ajustado**
 - > **Cremallera** en bajos
-

TALLAS ADULTO

| | | | | | |
|---|---|---|----|-----|-----|
| S | M | L | XL | XXL | 3XL |
|---|---|---|----|-----|-----|

TALLAS NIÑO

| | | | |
|--|-----|------|-------|
| | 4/6 | 8/10 | 12/14 |
|--|-----|------|-------|



x 1 un



x 30 un

COLORES

Negro

Marino





CHANDAL

MUNICH ADULTO/NIÑO

FICHA TÉCNICA

- > Gramaje **220 grms**
- > 100% Poliéster texturado **tricot**
- > Chaqueta con **bolsillos** laterales
- > **Canalé** 2x2 en puños y cintura
- > Pantalón **slim fit** con cremallera
- > Bolsillos en pantalón con **cremallera**
- > **Goma y cordón** de 4 agujas

TALLAS

| | | | | |
|-----|-----|-----|----|-----|
| 4XS | 3XS | 2XS | XS | |
| S | M | L | XL | XXL |



x 1 un



x 20 un

COLORES

| | CHAQUETA | PANTALÓN |
|-----------------|-------------------|----------|
| CONJUNTO MARINO | Marino/ Blanco | Marino |
| CONJUNTO ROJO | Rojo/ Negro | Negro |





CHANDAL

LYON ADULTO/NIÑO

FICHA TÉCNICA

- > Gramaje **220 grms**
- > 100% Poliéster texturado **tricot**
- > Chaqueta con **bolsillos** laterales
- > **Canalé** 2x2 en puños y cintura
- > Pantalón **slim fit** con cremallera
- > Bolsillos en pantalón con **cremallera**
- > **Goma y cordón** de 4 agujas

TALLAS ADULTO

| | | | | |
|-----|-----|-----|----|-----|
| 4XS | 3XS | 2XS | XS | |
| S | M | L | XL | XXL |



x 1 un



x 20 un

COLORES

CONJUNTO ROJO

CONJUNTO MARINO

CHAQUETA PANTALÓN

| | |
|-----------------------------|--------|
| Negro/ Rojo / Blanco | Negro |
| Royal/ Marino/ Blanco | Marino |





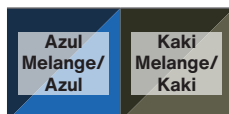
SUDADERA CAPUCHA

STORM

FICHA TÉCNICA

- > **Bolsillos** laterales
- > **Goma** en cintura
- > **Cremallera** entera
- > Felpa neta **280gr**
- > **Bicolor**
- > **Capucha**
- > 100% Poliéster **fleece**

COLORES



TALLAS ADULTO

| | | | | |
|---|---|---|----|-----|
| S | M | L | XL | XXL |
|---|---|---|----|-----|





SUDADERA CREMALLERA
BERLIN

TALLAS ADULTO

| | | | | |
|---|---|---|----|-----|
| S | M | L | XL | XXL |
|---|---|---|----|-----|

COLORES



FICHA TÉCNICA

- > **Bolsillos** laterales
- > **Goma** en cintura
- > **Cremallera** entera
- > Felpa neta **280gr**
- > **Bicolor**
- > **Capucha**
- > 100% Poliéster **fleece**



x 1 un



x 20 un





PANTALÓN **DENVER**

FICHA TÉCNICA

- > **Bolsillos** laterales
- > Felpa neta **280gr**
- > **Bicolor**
- > Pantalón **Slim Fit**
- > 100% Poliéster **fleece**

COLORES



TALLAS ADULTO

| | | | | |
|---|---|---|----|-----|
| S | M | L | XL | XXL |
|---|---|---|----|-----|





PRENDAS DE ABRIGO
SOFT SHELL CAPUCHA ADULTO/NIÑO

TALLAS ADULTO

| | | | | | |
|---|---|---|----|-----|-----|
| S | M | L | XL | XXL | 3XL |
|---|---|---|----|-----|-----|

TALLAS NIÑO

| | | | |
|-----|-----|------|-------|
| 2/3 | 4/6 | 8/10 | 12/14 |
|-----|-----|------|-------|



x 1 un



x 20 un

COLORES



FICHA TÉCNICA

- > Tejido **soft shell**
- > **Térmico**
- > **2 Bolsillos** laterales con cremallera
- > **1 Bolsillo** pecho
- > Detalle **reflectante** en cremallera
- > Manga **ranglán**
- > 100% **Multifibra**
- Puño cierre ajustable





PRENDAS DE ABRIGO

SOFT SHELL CREMALLERA ENTERA ADULTO

FICHA TÉCNICA

- > **Tejido soft shell**
- > **2 Bolsillos** laterales con cremallera
- > 1 Bolsillo pecho
- > Detalle **reflectante** en cremallera
- > Manga **ranglán**
- > 100% **Multifibra**

COLORES

| | | |
|-------|----------------|--------|
| Rojo | Blanco | Royal |
| Negro | Gris antracita | Marino |

TALLAS ADULTO

| | | | | | |
|---|---|---|----|-----|-----|
| S | M | L | XL | XXL | 3XL |
|---|---|---|----|-----|-----|



x 1 un



x 20 un



PRENDAS DE ABRIGO

SOFT SHELL CREMALLERA ENTERA NIÑO

| TALLAS NIÑO | | | |
|-------------|-----|------|-------|
| | 4/6 | 8/10 | 12/14 |

COLORES



FICHA TÉCNICA

- > Tejido **soft shell**
- > **2 Bolsillos** laterales con cremallera
- > 1 Bolsillo pecho
- > Detalle **reflectante** en cremallera
- > Manga **ranglán**
- > 100% **Multifibra**





PRENDAS DE ABRIGO

SOFT SHELL COMBINADO ADULTO

FICHA TÉCNICA

- > **Tejido soft shell**
- > **2 Bolsillos** laterales con cremallera
- > 1 Bolsillo pecho
- > Detalle **reflectante** en cremallera
- > Manga **ranglán**
- > 100% **Multifibra**
- > Puño cierre **ajustable**

COLORES



TALLAS ADULTO

| | | | | | |
|---|---|---|----|-----|-----|
| S | M | L | XL | XXL | 3XL |
|---|---|---|----|-----|-----|



x 1 un



x 20 un



PRENDAS DE ABRIGO
SOFT SHELL COMBINADO NIÑO

TALLAS NIÑO

| | | | |
|--|-----|------|-------|
| | 4/6 | 8/10 | 12/14 |
|--|-----|------|-------|

COLORES



FICHA TÉCNICA

- > Tejido **soft shell**
- > **2 Bolsillos** laterales con cremallera
- > 1 Bolsillo pecho
- > Detalle **reflectante** en cremallera
- > Manga **ranglán**
- > 100% **Multifibra**
- > Puño cierre **ajustable**



x 1 un



x 20 un





PRENDAS DE ABRIGO **EVO JACKET**

FICHA TÉCNICA

- > Combinación de tejidos **nylon con soft shell**
- > 2 **Bolsillos** laterales y 1 bolsillo en pecho con cremallera
- > **Relleno** guata
- > **100%** Poliéster

COLORES



TALLAS ADULTO

| | | | | |
|---|---|---|----|-----|
| S | M | L | XL | XXL |
|---|---|---|----|-----|





PRENDAS DE ABRIGO
CHALECO EVO

TALLAS ADULTO

S M L XL XXL

COLORES



FICHA TÉCNICA

- > Combinación de tejidos **nylon con soft shell**
- > 2 **Bolsillos** laterales y 1 bolsillo en pecho con cremallera
- > **Relleno** guata
- > **100%** Poliéster

 x 1 un  x 20 un





PRENDAS DE ABRIGO

WINTER JACKET

FICHA TÉCNICA

- > Combinación de tejidos **nylon con soft shell**
- > 2 **Bolsillos** laterales con **cremallera**
- > **Relleno** guata
- > **100%** Poliéster

COLORES



TALLAS ADULTO

| | | | | |
|---|---|---|----|-----|
| S | M | L | XL | XXL |
|---|---|---|----|-----|



x 1un



x 20 un




PRENDAS DE ABRIGO
CHALECO WINTER

TALLAS ADULTO

| | | | | |
|---|---|---|----|-----|
| S | M | L | XL | XXL |
|---|---|---|----|-----|

COLORES



FICHA TÉCNICA

- > Combinación de tejidos **nylon con soft shell**
- > 2 **Bolsillos** laterales con **cremallera**
- > **Relleno** guata
- > **100%** Poliéster



x 1 un



x 20 un





PRENDAS DE ABRIGO

POLAR FLEECE ADULTO

FICHA TÉCNICA

- > **Cremallera** entera
- > 2 **Bolsillos** laterales
- > Goma en puños
- > Cordón bajos
- > Tratamiento **antipeeling**
- > Colores **reactivos**
- > Gramaje **300gr**
- > **100%** Poliéster

COLORES



TALLAS ADULTO

| | | | | |
|---|---|---|----|-----|
| S | M | L | XL | XXL |
|---|---|---|----|-----|



x 1 un



x 20 un



PRENDAS DE ABRIGO
MICROPOLAR
ADULTO

TALLAS ADULTO

| | | | | | |
|----|---|---|---|----|-----|
| XS | S | M | L | XL | XXL |
|----|---|---|---|----|-----|




x 1 un



x 20 un

COLORES



FICHA TÉCNICA

- > **Cremallera** entera
- > 2 **Bolsillos** laterales
- > Tratamiento **antipeeling**
- > Colores **reactivos**
- > 1/2 Puño con **goma**
- > Gramaje **300gr**
- > **100%** Poliéster







ALGODÓN



CAMISETA
ALGODÓN 150GR
ADULTO

FICHA TÉCNICA

- > **Doble repunte** en cuello, mangas y bajos
- > **Encintado** y refuerzo hombro a hombro
- > Algodón **semipeinado** ring spun
- > Cuello doble 2x2 en **lycra**
- > Colores **reactivos**
- > **100%** Algodón

TALLAS ADULTO

| | | | | | |
|---|---|---|----|-----|--|
| S | M | L | XL | XXL | |
|---|---|---|----|-----|--|



x 10 un



x 100 un


COLORES DISPONIBLES

| | | | | |
|----------|-------------|---------|----------|----------|
| Amarillo | Beige | Blanco | Celeste | Fucsia |
| Granate | Gris Vigoré | Kaki | Malva | Marino |
| Marrón | Morado | Naranja | Negro | Pistacho |
| Rojo | Rosa | Royal | Turquesa | Verde |



**COLOR
NUEVO**





CAMISETA
ALGODÓN 150GR
NIÑO

FICHA TÉCNICA

- > **Doble repunte** en cuello, mangas y bajos
- > **Encintado** y refuerzo hombro a hombro
- > Algodón **semipeinado** ring spun
- > Cuello doble 2x2 en **lycra**
- > Colores **reactivos**
- > **100%** Algodón

TALLAS NIÑO

| | | | |
|-----|-----|------|-------|
| 2/3 | 4/6 | 8/10 | 12/14 |
|-----|-----|------|-------|



x 10 un



x 100 un

COLORES DISPONIBLES

| | | | | |
|----------|----------|---------|-------------|--------|
| Amarillo | Blanco | Celeste | Gris Vigoré | Marino |
| Naranja | Negro | Rojo | Pistacho | Rosa |
| Royal | Turquesa | Verde | | |





CAMISETA
ALGODÓN 150GR
WOMAN

FICHA TÉCNICA

- > Algodón **semipeinado Ring Spun**
- > Corte manga **recto**
- > **Tapacosturas** en cuello
- > Gramaje **150 grms**
- > Cuello **pico**
- > **Entallada**

TALLAS WOMAN

| | | | | | |
|---|---|---|----|-----|--|
| S | M | L | XL | XXL | |
|---|---|---|----|-----|--|



x 10 un



x 100 un



COLORES DISPONIBLES

| | | | |
|--------|-------|-------|------------|
| Blanco | Negro | Acqua | Rosa claro |
|--------|-------|-------|------------|

NEW





CAMISETA
ALGODÓN 150GR
BOLSILLO

FICHA TÉCNICA

- > Doble **repunte** en cuello, mangas y bajos
- > **Encintado** y refuerzo hombro a hombro
- > Cuello doble 2x2 en **lycra**
- > Colores **reactivos**
- > 100% Algodón **semipeinado Ring Spun**

COLORES

| | | |
|--------|-------------|--------|
| Blanco | Gris Vigoré | Marino |
|--------|-------------|--------|

TALLAS ADULTO

| | | | | |
|--|---|---|----|-----|
| | M | L | XL | XXL |
|--|---|---|----|-----|





CAMISETA
ALGODÓN 150GR
MANGA LARGA

TALLAS ADULTO

| | | | | |
|---|---|---|----|-----|
| S | M | L | XL | XXL |
|---|---|---|----|-----|



x 10 un



x 100 un

COLORES

| | | |
|--------|-------------|--------|
| Blanco | Gris Vigoré | Marino |
| Negro | | |

FICHA TÉCNICA

- > Doble **repunte** en cuello, mangas y bajos
- > **Encintado y refuerzo** de hombro a hombro
- > **Costura lateral**
- > Puño **canalé**
- > Colores **reactivos**
- > 100% Algodón **semipeinado Ring Spun**







POLOS





POLO PIQUÉ
190GR MANGA CORTA
ADULTO

FICHA TÉCNICA

- > **Encintado** y refuerzo hombro a hombro
- > **Costura** lateral
- > Cuello y puño **canalé**
- > Tapeta **2 botones** a juego
- > Colores **reactivos**
- > **65%** Poliéster / **35%** algodón

TALLAS ADULTO

| | | | | | |
|---|---|---|----|-----|--|
| S | M | L | XL | XXL | |
|---|---|---|----|-----|--|



x 1 un



x 60 un

COLORES DISPONIBLES

| | | | | |
|-------------|----------|----------|--------|---------|
| Amarillo | Blanco | Celeste | Fucsia | Granate |
| Gris Vigoré | Kaki | Marino | Marrón | Morado |
| Naranja | Negro | Pistacho | Rojo | Rosa |
| Royal | Turquesa | Verde | | |





POLO PIQUÉ
190GR MANGA CORTA NIÑO

FICHA TÉCNICA

- > **Encintado** y refuerzo hombro a hombro
- > **Costura lateral**
- > Cuello y puño **canalé**
- > Tapeta **2 botones** a juego
- > Colores **reactivos**
- > **65%** Poliéster / **35%** algodón

COLORES

| | | |
|--------|-------------|--------|
| Blanco | Gris Vigoré | Marino |
| Rojo | | |

TALLAS NIÑO

| | | | |
|--|-----|-------|-------|
| | 6/8 | 10/12 | 14/16 |
|--|-----|-------|-------|



x 1 un



x 60 un



POLO PIQUÉ
190GR MANGA CORTA WOMAN

TALLAS WOMAN

| | | | | |
|---|---|---|----|--|
| S | M | L | XL | |
|---|---|---|----|--|



x 1 un



x 60 un

COLORES

| | | |
|----------|---------|-------|
| Blanco | Celeste | Negro |
| Pistacho | Rojo | Rosa |

FICHA TÉCNICA

- > **Encintado** y refuerzo hombro a hombro
- > **Costura** lateral
- > Cuello y puño **canalé**
- > Tapeta **2 botones** a juego
- > Colores **reactivos**
- > **65%** Poliéster / **35%** algodón





POLO
160GR PUNTO LISO
BOLSILLO ADULTO

FICHA TÉCNICA

- > **Encintado** y refuerzo hombro a hombro
- > **Bolsillo**
- > **Costura** lateral
- > Cuello y puño **canalé**
- > Tapeta **2 botones** a juego
- > Colores **reactivos**
- > **100%** Algodón

COLORES



TALLAS ADULTO

| | | | | |
|--|---|---|----|-----|
| | M | L | XL | XXL |
|--|---|---|----|-----|





POLO PIQUÉ
190GR MANGA CORTA
BOLSILLO ADULTO

TALLAS ADULTO

| | | | | |
|--|---|---|----|-----|
| | M | L | XL | XXL |
|--|---|---|----|-----|

COLORES



FICHA TÉCNICA

- > **Encintado** y refuerzo hombro a hombro
- > **Bolsillo**
- > **Costura** lateral
- > Cuello y puño **canalé**
- > Tapeta **2 botones** a juego
- > Colores **reactivos**
- > **65%** Poliéster / **35%** algodón



x 1 un



x 60 un





POLO PIQUÉ
190GR BANDERA ESPAÑOLA

FICHA TÉCNICA

- > **Encintado** y refuerzo hombro a hombro
- > **Costura** lateral
- > Cuello y puño **canalé**
- > Tapeta **2 botones** a juego
- > Colores **reactivos**
- > 65% Poliéster / **35%** algodón

COLORES

| | |
|--------|--------|
| Blanco | Marino |
|--------|--------|

TALLAS ADULTO

| | | | | |
|--|---|---|----|-----|
| | M | L | XL | XXL |
|--|---|---|----|-----|





POLO PIQUÉ
210GR MANGA LARGA BOLSILLO

TALLAS ADULTO

| | | | | |
|--|---|---|----|-----|
| | M | L | XL | XXL |
|--|---|---|----|-----|

COLORES

Marino

FICHA TÉCNICA

- > **Encintado** y refuerzo hombro a hombro
- > **Bolsillo**
- > **Costura** lateral
- > Cuello y puño **canalé**
- > Tapeta **2 botones** a juego
- > Colores **reactivos**
- > **65%**Poliéster / **35%** Algodón



x 1 un



x 60 un





POLO PIQUÉ
210GR MANGA LARGA
 ADULTO

FICHA TÉCNICA

- > **Encintado** y refuerzo hombro a hombro
- > **Costura lateral**
- > Cuello y puño **canalé**
- > Tapeta **2 botones** a juego
- > Colores **reactivos**
- > **65%** Poliéster / **35%** algodón

TALLAS ADULTO

| | | | | | |
|----|---|---|----|-----|------|
| S* | M | L | XL | XXL | 3XL* |
|----|---|---|----|-----|------|

*Color marino disponible talla S y 3XL



x 1 un



x 60 un



COLORES DISPONIBLES

| | | | | |
|--------|---------|-------------|----------------|-------|
| Blanco | Granate | Gris Vigoré | Marino | Negro |
| Rojo | Royal | Verde | Gris Antracita | |







FELPA



SUDADERA FELPA **CUELLO REDONDO** ADULTO

FICHA TÉCNICA

- > **Encintado** y refuerzo hombro a hombro
- > Doble **repunte** en cuello
- > Canalé doble con **lycra**
- > Felpa neta **280gr**
- > Colores **reactivos**
- > **65%** Poliéster / **35%** Algodón

TALLAS ADULTO

| | | | | | |
|---|---|---|----|-----|------|
| S | M | L | XL | XXL | 3XL* |
|---|---|---|----|-----|------|

*Color Marino, Gris vigoré y Negro disponible en talla 3XL



x 1 un



x 36 un



COLORES DISPONIBLES

| | | | | |
|----------|---------|---------|---------|--------------|
| Amarillo | Blanco | Celeste | Granate | Gris Vigoré* |
| Marino* | Naranja | Negro* | Rojo | Royal |
| Verde | | | | |



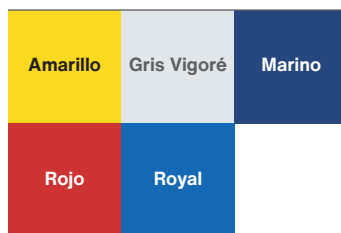


SUDADERA FELPA
CUELLO REDONDO NIÑO

FICHA TÉCNICA

- > Encintado y refuerzo hombro a hombro
- > Doble **repunte** en cuello
- > Canalé doble con **lycra**
- > Felpa neta **280gr**
- > Colores **reactivos**
- > **65%** Poliéster / **35%** Algodón

COLORES



TALLAS NIÑO

| | | | |
|--|-----|------|-------|
| | 4/6 | 8/10 | 12/14 |
|--|-----|------|-------|



x1 un



x 36 un



SUDADERA FELPA
CREMALLERA ENTERA

TALLAS ADULTO

| | | | | |
|---|---|---|----|-----|
| S | M | L | XL | XXL |
|---|---|---|----|-----|




x 1 un



x 36 un

COLORES



FICHA TÉCNICA

- > Encintado y refuerzo hombro a hombro
- > Cremallera entera
- > Costura lateral
- > Puños canalé
- > Felpa neta **280gr**
- > Bolsillos laterales con cremallera
- > Colores reactivos
- > **65%** Poliéster / **35%** Algodón





SUDADERA FELPA

CAPUCHA CANGURO ADULTO/NIÑO

FICHA TÉCNICA

- > **Encintado** y refuerzo hombro a hombro
- > **Capucha** y cordón
- > Puño **canalé**
- > Felpa neta **280gr**
- > **Bolsillo** tipo canguro
- > Colores **reactivos**
- > **65%** Poliéster / **35%** Algodón

COLORES

| | | |
|--------|-------------|-------|
| Blanco | Gris Vigoré | Royal |
| Negro* | | |

*Negro disponible en niño y en 3XL

TALLAS ADULTO

| | | | | |
|---|---|---|----|-----|
| S | M | L | XL | XXL |
|---|---|---|----|-----|

TALLAS NIÑO

| | | | |
|--|-----|------|-------|
| | 4/6 | 8/10 | 12/14 |
|--|-----|------|-------|



x1 un



x36 un



SUDADERA FELPA
CAPUCHA CREMALLERA ENTERA

TALLAS ADULTO

| | | | | |
|---|---|---|----|-----|
| S | M | L | XL | XXL |
|---|---|---|----|-----|



x 1 un



x 36 un

COLORES



FICHA TÉCNICA

- > **Encintado** y refuerzo hombro a hombro
- > **Capucha** y cordón
- > Puños **canalé**
- > **Bolsillos** laterales
- > Felpa neta **280gr**
- > Colores **reactivos**
- > **65%** Poliéster / **35%** Algodón






SUDADERA FELPA
MEDIA CREMALLERA

FICHA TÉCNICA

- > **Encintado** y refuerzo hombro a hombro
- > Doble **repunte** en cuello
- > Canalé doble con **lycra**
- > Felpa neta **280gr**
- > Colores **reactivos**
- > **65%** Poliéster / **35%** Algodón

COLORES



TALLAS ADULTO

| | | | | |
|---|---|---|----|-----|
| S | M | L | XL | XXL |
|---|---|---|----|-----|





PANTALÓN FELPA
RECTO

TALLAS ADULTO

| | | | | |
|---|---|---|----|-----|
| S | M | L | XL | XXL |
|---|---|---|----|-----|

COLORES



FICHA TÉCNICA

- > **2 bolsillos** laterales
- > Bajos **rectos**
- > Cintura **elástica** de 4 agujas cordón
- > Felpa neta **280gr**
- > **65%** Poliéster / **35%** Algodón



x 1un



x 36 un





WORK





PANTALÓN SARGA **MULTIBOLSILLO REFORZADO**

FICHA TÉCNICA

- > Prenda **laboral**
- > 2 **Bolsillos** laterales
- > 2 **Bolsillos traseros** con botones
- > 2 Bolsillos laterales con **fuelle y cierre velcro**
- > **Refuerzos** en culera punteada
- > Tejido **sarga**
- > **65%** Poliéster - **35%** Algodón

COLORES

| | | |
|--------|----------------|--------|
| Blanco | Gris antracita | Marino |
|--------|----------------|--------|

TALLAS ADULTO

| | | | | |
|----|----|----|----|----|
| 38 | 40 | 42 | 44 | 46 |
| 48 | 50 | 52 | 54 | 56 |



x 1 un



x20 un



PANTALÓN SARGA MULTIBOLSILLO FUELLE

TALLAS ADULTO

| | | | | |
|----|----|----|----|----|
| 38 | 40 | 42 | 44 | 46 |
| 48 | 50 | 52 | 54 | 56 |

COLORES



FICHA TÉCNICA

- > Prenda **laboral**
- > 2 **Bolsillos laterales**
- > 2 Bolsillos laterales con **fuelle y cierre velcro**
- > Tejido **sarga**
- > **65%** Poliéster - **35%** Algodón



x 1 un



x 20 un







Consulta existencias
para todas las prendas
en liquidación

LIQUIDACIÓN





CAMISETA TÉCNICA **RIDER**

FICHA TÉCNICA

- > **Mesh yarn dry fit**
- > Tejido espalda **dynamic**
- > **Combinación** de tejidos
- > Cuello **montado**
- > 100% Poliéster texturado **transpirable**

COLORES



CAMISETA TÉCNICA **VELA**

FICHA TÉCNICA

- > **Mesh yarn dry fit**
- > Tejido espalda **dynamic**
- > **Combinación** de tejidos
- > **Apertura** lateral en bajos
- > Detalles en **serigrafía**
- > Cuello **montado**
- > 100% Poliéster texturado **transpirable**

COLORES



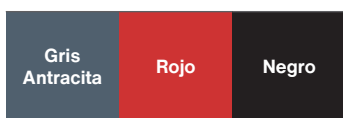
SOFT SHELL

SOFT SHELL

FICHA TÉCNICA

- > Tejido **soft shell**
- > 2 Bolsillos laterales con **cremallera**
- > 1 **Bolsillo** pecho
- > Detalle reflectante en **cremallera**
- > Manga **ranglán**

COLORES



CAMISETA TÉCNICA

CYBER ADULTO/NIÑO

FICHA TÉCNICA

- > **Mesh yarn dry fit**
- > Tejido técnico **combinado**
- > **Nido de abeja** en espalda
- > **Tapacosturas** en cuello
- > 100% Poliéster texturado **transpirable**

COLORES



*Los colores flúor no son imprimibles por medios tradicionales, visite nuestra web para ver referencia real.





CAMISETA TÉCNICA **JAGUAR** NIÑO

FICHA TÉCNICA

- > **Mesh yarn dry fit**
- > **Combinación** de colores
- > **Tapacosturas** en cuello
- > 100% Poliéster texturado **transpirable**

COLORES



CAMISETA TÉCNICA **DYNAMIC COMBO** NIÑO

FICHA TÉCNICA

- > **Mesh yarn dry fit**
- > Tejido técnico **dynamic**
- > **Tapacosturas** en cuello
- > 100% Poliéster texturado **transpirable**

COLORES



CAMISETA TÉCNICA **TEX** NIÑO

FICHA TÉCNICA

- > **Mesh Yarn Dry Fit**
- > **Tapacosturas** en cuello
- > Manga **ranglán**
- > 100% Poliéster texturado **transpirable**

COLORES

| | | | | |
|-----------------|--------------|----------------|--------|--------|
| Amarillo Flúor* | Verde Flúor* | Naranja Flúor* | Fucsia | Cian |
| Pistacho | Royal | Celeste | Coral | Marino |
| Negro | Amarillo | Rojo | | |



CAMISETA TÉCNICA **TEX** WOMAN

FICHA TÉCNICA

- > **Mesh Yarn Dry Fit**
- > **Entallada**
- > Cuello **pico**
- > 100% Poliéster texturado **transpirable**

COLORES

| | | | |
|-------|---------------|---------|----------|
| Rojo | Blanco | Celeste | Pistacho |
| Negro | Naranja Flúor | Fucsia | |

*Los colores flúor no son imprimibles por medios tradicionales, visite nuestra web para ver referencia real.



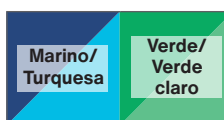


CAMISETA TÉCNICA **POWER** ADULTO

FICHA TÉCNICA

- > **Mesh Yarn Dry Fit**
- > Tejido **liso**
- > **Sublimada**
- > Cuello **montado**
- > 100% Poliéster texturado **transpirable**

COLORES

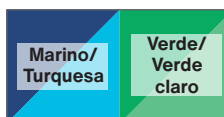


CAMISETA TÉCNICA **POWER** NIÑO

FICHA TÉCNICA

- > **Mesh Yarn Dry Fit**
- > Tejido **liso**
- > **Sublimada**
- > Cuello **montado**
- > 100% Poliéster texturado **transpirable**

COLORES



TITAN ADULTO

FICHA TÉCNICA

- > **Mesh Yarn Dry Fit**
- > Tejido **liso**
- > Cuello **montado**
- > **Tapacosturas** en cuello
- > 100% Poliéster texturado **transpirable**

COLORES



ATOM ADULTO

FICHA TÉCNICA

- > **Mesh Yarn Dry Fit**
- > Cuello **montado**
- > **Combinación** de tejidos técnicos
- > **Tapacosturas** en cuello
- > 100% Poliéster texturado **transpirable**

COLORES





Los productos y colores presentados en nuestro catálogo son ilustrativos y no contractuales.

Nos reservamos el derecho de realizar cambios, variaciones de color y modificaciones en los modelos sin previo aviso.

Debido a la naturaleza de la impresión gráfica, los colores pueden diferir ligeramente de la realidad.

¡Apreciamos tu comprensión
y estamos aquí para adaptarnos
a tus necesidades!





www.aquaroyal.com